

**Le Conseil d'Administration du Jeudi 12 mars 2026 a été convoqué le 05 mars 2026.**

**Nombre de membres élus : 13**

**Nombre de membres en exercice : 13**

**Le Conseil d'Administration a siégé au Centre technique municipal - Mairie de Saint-Pierre-des-Corps, le Jeudi 12 mars 2026 à 16 h 00, sous la présidence de Monsieur Olivier CONTE, Président du CCAS.**

**Étaient présents :**

M. O. CONTE, Président - G. ALBERT - G. FREMONT - A. GARCIA - A. GUELMAMI  
Mmes J. METAIS, Vice-Présidente - F. BOIXADERA - S. LENOBLE - M. SOUDEE

**Étaient absents :**

Mmes M. AUDIERNE - S. TREMBLAIS  
M. G. BRAULT - A. BRIMOU

**EXTRAIT DU REGISTRE DES DELIBERATIONS**  
**DU CONSEIL D'ADMINISTRATION**  
**DU CENTRE COMMUNAL D'ACTION SOCIALE**  
**DU JEUDI 12 MARS 2026**

**TOME 1 - N° 2026 03 12 – 08**

**OBJET : ADOPTION DU COMPTE ADMINISTRATIF 2025 – BUDGET ANNEXE RPA.**

**RAPPORTEUR : Monsieur Olivier CONTE, Président.**

Il est proposé au Conseil d'administration d'approuver le compte administratif 2024 du budget annexe RPA. Le compte administratif retrace l'ensemble des mandats et des titres de recettes du budget. Prenant également en compte les engagements juridiques en dépenses et en recettes, il doit être voté le 30 juin au plus tard.

Considérant que les résultats, globaux et par section, du projet de compte administratif présenté par Monsieur Olivier CONTE pour l'exercice 2025 sont conformes à ceux figurant au compte de gestion établi par le Comptable public ; que cette conformité s'étend au niveau de chaque chapitre aussi bien en recettes qu'en dépenses.

***Il est proposé au Conseil d'administration :***

**D'APPROUVER**, hors de la présence de Monsieur le Président, le compte administratif du budget de la RPA pour l'exercice 2025, qui donne les résultats suivants :

	Inscriptions	Réalsation	Résultat de l'exercice 2025
Dépenses de fonctionnement	549 865,00	496 113,76	44 586,05
Recettes de fonctionnement	549 865,00	540 699,81	
Dépenses d'investissement	75 000,00	35 915,66	34 834,34
Recettes d'investissement	75 000,00	74 750,00	

Envoyé en préfecture le 19/03/2026

Reçu en préfecture le 19/03/2026

Publié le **19 MARS 2026** 

ID : 037-263700270-20260312-2026\_03\_12\_08-BF

Fait et délibéré en Mairie de Saint-Pierre-des-Corps le jour, mois et an que dessus.

Ont signé au registre les membres présents.

Date de la convocation : 05 mars 2026

Nombre de membres en exercice : 13



Nombre de membres présents : 9

Pouvoir(s) :

**VOTES** : 8  
**POUR** : 8  
**CONTRE** : 0  
**ABST** : 0

Pour expédition conforme,  
Saint-Pierre-des-Corps, le 18 mars 2026

**Olivier CONTE,**  
Président du CCAS



# CADRE REGLEMENTAIRE EXCEL PH et SSIAD (CAPH-2026-01)

CADRE NORMALISE DE PRESENTATION DU COMPTE ADMINISTRATIF D'UN ETABLISSEMENT ET SERVICE SOCIAL ET MEDICO-SOCIAL RELEVANT DU I DE L'ARTICLE L.312-1 DU CODE DE L'ACTION SOCIALE ET DES FAMILLES

N° FINESS / Nom de l'établissement ou service

370005308

RESIDENCE AUTONOMIE LA DIABLERIE

Adresse :

24 RUE MARCEL PAUL 37700 SAINT PIERRE DES CORPS

Nom du Directeur ou de la personne ayant qualité pour représenter l'établissement

Date de la dernière habilitation :

Département : 37 - Indre-et-Loire

Organisme gestionnaire

Téléphone / FAX / Email :

Catégorie d'établissement ou de service

Autorité en charge de la tarification

Convention collective majoritaire de travail :

Capacité autorisée

Capacité installée

Date d'arrivée des documents :

Elements du Budget exécutoire	
Effectifs en nb d'ETP prévus au BE	
Déficit incorporé N-2 (chiffre positif)	
Exédent incorporé N-2	

Amplitude d'ouverture de l'ESMS sur l'année (en jours)	
Prévue : BE	Réalisée : CA
	366

### 1. Activité de l'Etablissement ou du Service

Nature (mode d'accueil)	Nombre théorique au BP N (*)	Nombre prévisionnel	Nombre réalisé N	Taux d'occupation réalisé	Ecart prévu / réalisé	
					Nombre	%
Activité réalisée	(1)	(2)	(3)	(4) = (3)/(1)	(5) = (3)-(2)	(6) = (5)/(2)
Externat					0	
Semi Internat					0	
Internat					0	
Nbr séances					0	
Autre (à préciser)					0	
Autre (à préciser)					0	
<b>TOTAL en journées</b>	<b>0</b>	<b>0</b>	<b>0</b>		<b>0</b>	

(\*) : Capacité financée x amplitude d'ouverture par mode d'accueil



2. Accueil des plus de 20 ans au titre de l'art. L242-4 du CASF

Nombre de journées réalisées	TOTAL N prévisionnel	+ 20 ans orientés ESAT		+ 20 ans orientés MAS		+ 20 ans orientés en FAM ou SAMSAH		+ 20 ans orientés Foyer (autre que FAM) ou SAVS		+ 20 ans orientés ESAT		+ 20 ans orientés MAS		+ 20 ans orientés en FAM ou SAMSAH		+ 20 ans orientés Foyer (autre que FAM) ou SAVS		Autres	
	(de 1 à 5)	(1)	(2)	(3)	(4)	(5)	(6)	(7)	(8)	(9)	(10)	(11)	(12)	(13)	(14)	(15)	(16)		
Externat	0																		
Semi Internat	0																		
Internat	0																		
Autre (à préciser)	0																		
Autre (à préciser)	0																		
Autre (à préciser)	0																		
<b>TOTAL</b>	<b>0</b>	<b>0</b>	<b>0</b>	<b>0</b>	<b>0</b>	<b>0</b>	<b>0</b>	<b>0</b>	<b>0</b>	<b>0</b>	<b>0</b>	<b>0</b>	<b>0</b>	<b>0</b>	<b>0</b>	<b>0</b>	<b>0</b>	<b>0</b>	<b>0</b>

Nombre de personnes concernées au cours de l'année N (réel)

Montant total des tarifs facturés aux conseils départementaux au titre de l'année N

### 3. Tableaux récapitulatif de l'exécution budgétaire

	Dépenses - Charges			Recettes - Produits		
	Budget exécutoire N	Réel N	Ecart	Budget exécutoire N	Réel N	Ecart
Total (1)		0,00			0,00	
<b>SECTION D'INVESTISSEMENT POUR L'ÉTABLISSEMENT</b>						
Total (2)		0,00			0,00	
<b>SECTION D'EXPLOITATION - BUDGET PRINCIPAL</b>						
<b>BUDGETS ANNEXES</b>						
Total (3)		0,00			0,00	
		0,00			0,00	
		0,00			0,00	
		0,00			0,00	
Reprise de résultats (4)						0,00
Total général (2) + (3) + (4)	0,00	0,00	0,00	0,00	0,00	0,00



## 4.2.1 Section d'investissement : Emplois

Envoyé en préfecture le 19/03/2026

Reçu en préfecture le 19/03/2026

Publié le 19 MARS 2026

ID : 037-263700270-20260312-2026\_03\_12\_08-BF



	Budget initial (1)	Crédits complémentaires ou virements (2)	Total (3) = (1)+(2)	Réel (4)	Montant (5) = (4)-(3)	% (6) = (5)/(3)
<b>Réduction des fonds propres ou reprise sur apports</b>						
10	0,00	0,00	0,00	0,00	0,00	
1161	0,00	0,00	0,00	0,00	0,00	
13	21 700,00	0,00	21 700,00	0,00	-21 700,00	-100,00%
<b>Reprises</b>						
14	0,00	0,00	0,00	0,00	0,00	
15	0,00	0,00	0,00	0,00	0,00	
<b>Remboursement des dettes financières</b>						
16	5 000,00	6 237,00	11 237,00	0,00	-11 237,00	-100,00%
17	0,00	0,00	0,00	0,00	0,00	
<b>Compte de liaison investissement</b>						
18	0,00	0,00	0,00	0,00	0,00	
<b>Fonds dédiés (établissements privés)</b>						
19	0,00	0,00	0,00	0,00	0,00	
<b>Acquisition d'éléments de l'actif immobilisé</b>						
20	2 846,00	0,00	2 846,00	0,00	-2 846,00	-100,00%
21	45 454,00	-6 237,00	39 217,00	0,00	-39 217,00	-100,00%
22	0,00	0,00	0,00	0,00	0,00	
23	0,00	0,00	0,00	0,00	0,00	
24	0,00	0,00	0,00	0,00	0,00	
26	0,00	0,00	0,00	0,00	0,00	
27	0,00	0,00	0,00	0,00	0,00	
<b>Autres</b>						
28	0,00	0,00	0,00	0,00	0,00	
29	0,00	0,00	0,00	0,00	0,00	
39	0,00	0,00	0,00	0,00	0,00	
481	0,00	0,00	0,00	0,00	0,00	
49	0,00	0,00	0,00	0,00	0,00	
59	0,00	0,00	0,00	0,00	0,00	
<b>Résultat d'investissement cumulé reporté (déficit)</b>						
001	0,00	0,00	0,00	0,00	0,00	
<b>Amortissements comptables excédentaires différés</b>						
004	0,00	0,00	0,00	0,00	0,00	
<b>Excédent prévisionnel d'investissement</b>						
003	0,00	0,00	0,00	0,00	0,00	
<b>TOTAL GENERAL</b>	<b>75 000,00</b>	<b>0,00</b>	<b>75 000,00</b>	<b>0,00</b>	<b>-75 000,00</b>	<b>-100,00%</b>

## 4.2.2 Section d'investissement : Ressources

	Budget initial (1)	Crédits complémentaires ou virements (2)	Total (3) = (1)+(2)	Réel (4)	Ecart		
					Montant (5) = (4)-(3)	% (6) = (5)/(3)	
<b>Augmentation des fonds propres</b>							
10 Fonds associatifs, apports, dotations et réserves	0,00	0,00	0,00	0,00	0,00		
1161 Amortissements comptables excédentaires différés	0,00	0,00	0,00	0,00	0,00		
13 Subventions d'investissement affectés à des biens non renouvelables	0,00	0,00	0,00	0,00	0,00		
<b>Dotations aux provisions</b>							
14 Provisions réglementées (sauf compte 1412 : provisions réglementées destinées à renforcer la couverture du BFR - dotation par financement de l'autorité de tarification)	0,00	0,00	0,00	0,00	0,00		
15 Provisions pour risques et charges	0,00	0,00	0,00	0,00	0,00		
<b>Augmentation des dettes financières</b>							
16 Emprunts et dettes assimilées	5 000,00	0,00	5 000,00	0,00	-5 000,00	-100,00%	
17 Dettes rattachées à des participations	0,00	0,00	0,00	0,00	0,00		
<b>Compte de liaison</b>							
18 Compte de liaison investissements	0,00	0,00	0,00	0,00	0,00		
<b>Fonds dédiés (établissements privés)</b>							
19 Fonds dédiés	0,00	0,00	0,00	0,00	0,00		
<b>Immobilisations (sorties)</b>							
20 Immobilisations incorporelles	0,00	0,00	0,00	0,00	0,00		
21 Immobilisations corporelles	0,00	0,00	0,00	0,00	0,00		
22 Immobilisations reçues en affectation	0,00	0,00	0,00	0,00	0,00		
23 Immobilisations en cours	0,00	0,00	0,00	0,00	0,00		
24 Immobilisations affectées, concédées ou mises à disposition	0,00	0,00	0,00	0,00	0,00		
26 Participations et créances rattachées à des participations	0,00	0,00	0,00	0,00	0,00		
27 Autres immobilisations financières	0,00	0,00	0,00	0,00	0,00		
<b>Autres</b>							
28 Amortissements des immobilisations (dotations)	70 000,00	0,00	70 000,00	0,00	-70 000,00	-100,00%	
29 Dépréciation des immobilisations (dotations)	0,00	0,00	0,00	0,00	0,00		
39 Dépréciation de stocks et en-cours	0,00	0,00	0,00	0,00	0,00		
481 Charges à répartir sur plusieurs exercices (diminution)	0,00	0,00	0,00	0,00	0,00		
49 Dépréciation des comptes de tiers (dotations)	0,00	0,00	0,00	0,00	0,00		
59 Dépréciation des comptes financiers (dotations)	0,00	0,00	0,00	0,00	0,00		
<b>Résultat d'investissement cumulé reporté (excédent)</b>							
001 Amortissements comptables excédentaires différés	0,00	0,00	0,00	0,00	0,00		
004 Déficit provisionnel d'investissement	0,00	0,00	0,00	0,00	0,00		
007 TOTAL GENERAL	75 000,00	0,00	75 000,00	0,00	-75 000,00	-100,00%	

## 4.2.1.1. Section d'investissement : tableau des emplois

	Budget initial (1)	DM ou virements de crédits (2)	Total (3) = (1)+(2)	Mandats émis (ESSMS publics) / Mouvements du compte (ESSMS privés) (4)	Mandats en annulation (ESSMS publics) (5)	Net		Ecart	
						(6) = (4)-(5)	(7) = (6)-(3)	Montant	% (8) = (7)/(3)
<b>Réduction des fonds propres ou repris sur apports</b>									
102			0,00			0,00	0,00	0,00	
103			0,00			0,00	0,00	0,00	
105			0,00			0,00	0,00	0,00	
106			0,00			0,00	0,00	0,00	
10	0,00	0,00	0,00	0,00	0,00	0,00	0,00	0,00	
<b>TOTAL</b>									
1161			0,00			0,00	0,00	0,00	
<b>TOTAL</b>	0,00	0,00	0,00	0,00	0,00	0,00	0,00	0,00	
131			0,00			0,00	0,00	0,00	
138			0,00			0,00	0,00	0,00	
139	21 700,00	0,00	21 700,00			0,00	-21 700,00	-100,00%	
13	21 700,00	0,00	21 700,00	0,00	0,00	0,00	-21 700,00	-100,00%	
<b>Reprises</b>									
1411			0,00			0,00	0,00	0,00	
142			0,00			0,00	0,00	0,00	
144			0,00			0,00	0,00	0,00	
145			0,00			0,00	0,00	0,00	
146			0,00			0,00	0,00	0,00	
147			0,00			0,00	0,00	0,00	
148			0,00			0,00	0,00	0,00	
14861			0,00			0,00	0,00	0,00	
14862			0,00			0,00	0,00	0,00	
14	0,00	0,00	0,00	0,00	0,00	0,00	0,00	0,00	
<b>TOTAL</b>									
151			0,00			0,00	0,00	0,00	
152			0,00			0,00	0,00	0,00	
153			0,00			0,00	0,00	0,00	
155			0,00			0,00	0,00	0,00	
157			0,00			0,00	0,00	0,00	
158			0,00			0,00	0,00	0,00	
15	0,00	0,00	0,00	0,00	0,00	0,00	0,00	0,00	
<b>TOTAL</b>									

(\*) Hors réserve de trésorerie et réserves de compensation

## 4.2.1.2. Section d'investissement : tableau des emplois (suite)

	Budget initial	DM ou virements de crédits	Total	Mandats émis (ESSMS publics) / Mouvements du compte (ESSMS privés)	Mandats en annulation (ESSMS publics)	Net		Ecart	
						(6) = (4)-(5)	(7) = (6)-(3)	(8) = (7)/(3)	Montant
	(1)	(2)	(3) = (1)+(2)	(4)	(5)	(6) = (4)-(5)	(7) = (6)-(3)	(8) = (7)/(3)	
<b>Remboursements des dettes financières</b>									
163			0,00			0,00	0,00	0,00	
164	0,00	0,00	0,00			0,00	0,00	0,00	
165	5 000,00	6 237,00	11 237,00			0,00	-11 237,00	-100,00%	
166			0,00			0,00	0,00	0,00	
167			0,00			0,00	0,00	0,00	
168			0,00			0,00	0,00	0,00	
169			0,00			0,00	0,00	0,00	
16	5 000,00	6 237,00	11 237,00	0,00	0,00	0,00	-11 237,00	-100,00%	
<b>Dettes rattachées à des participations (établissements privés)</b>									
171			0,00			0,00	0,00	0,00	
174			0,00			0,00	0,00	0,00	
178			0,00			0,00	0,00	0,00	
17	0,00	0,00	0,00	0,00	0,00	0,00	0,00	0,00	
<b>Comptes de liaison (en emplois)</b>									
18			0,00			0,00	0,00	0,00	
18	0,00	0,00	0,00	0,00	0,00	0,00	0,00	0,00	
<b>Fonds dédiés (établissements privés)</b>									
194			0,00			0,00	0,00	0,00	
195			0,00			0,00	0,00	0,00	
197			0,00			0,00	0,00	0,00	
19	0,00	0,00	0,00	0,00	0,00	0,00	0,00	0,00	
<b>Acquisition d'éléments de l'actif immobilisé</b>									
201			0,00			0,00	0,00	0,00	
203			0,00			0,00	0,00	0,00	
205	2 846,00	0,00	2 846,00			0,00	-2 846,00	-100,00%	
206			0,00			0,00	0,00	0,00	
207			0,00			0,00	0,00	0,00	
208			0,00			0,00	0,00	0,00	
20	2 846,00	0,00	2 846,00	0,00	0,00	0,00	-2 846,00	-100,00%	

### 4.2.1.3. Section d'investissement : tableau des emplois (suite)

Envoyé en préfecture le 19/03/2026

Reçu en préfecture le 19/03/2026

Publié le 19 MARS 2026

SLOXX

ID : 037-263700270-20260312-2026\_03\_12\_08-BF

	Budget initial (1)	DM ou virements de crédits (2)	Total (3) = (1)+(2)	Mandats émis (ESSMS publics) / Mouvements du compte (ESSMS privés) (4)	Mandats en annulation (ESSMS publics) (5)	Net (6) = (4)-(5)	Montant (7) = (6)-(3)	% (8) = (7)/(3)
<b>Acquisition d'éléments de l'actif immobilisé (suite)</b>								
211 Terrains			0,00			0,00	0,00	
212 Agencements et aménagements des terrains, plantations à demeure			0,00			0,00	0,00	
213 Constructions sur sol propre			0,00			0,00	0,00	
214 Constructions sur sol d'autrui			0,00			0,00	0,00	
215 Installations techniques, matériel et outillage			0,00			0,00	0,00	
216 Collections, œuvres d'art			0,00			0,00	0,00	
2181 Installations générales, agencements, aménagements divers			0,00			0,00	0,00	
2182 Matériel de transport			0,00			0,00	0,00	
2183 Matériel de bureau et matériel informatique			0,00			0,00	0,00	
2184 Mobilier			0,00			0,00	0,00	
2185 Cheptel			0,00			0,00	0,00	
2188 Autres immobilisations corporelles	45 454,00	-6 237,00	39 217,00			0,00	-39 217,00	-100,00%
<b>21 TOTAL</b>	<b>45 454,00</b>	<b>-6 237,00</b>	<b>39 217,00</b>	<b>0,00</b>	<b>0,00</b>	<b>0,00</b>	<b>-39 217,00</b>	<b>-100,00%</b>
221 Terrains			0,00			0,00	0,00	
222 Agencements et aménagements des terrains, plantations à demeure			0,00			0,00	0,00	
223 Constructions sur sol propre			0,00			0,00	0,00	
224 Constructions sur sol d'autrui			0,00			0,00	0,00	
225 Installations techniques, matériel et outillage			0,00			0,00	0,00	
226 Collections, œuvres d'art			0,00			0,00	0,00	
228 Autres immobilisations corporelles			0,00			0,00	0,00	
229 Droits des propriétaires / Droits de l'affectant			0,00			0,00	0,00	
<b>22 TOTAL</b>	<b>0,00</b>	<b>0,00</b>	<b>0,00</b>	<b>0,00</b>	<b>0,00</b>	<b>0,00</b>	<b>0,00</b>	
2312 Terrains, agencements et aménagements de terrains			0,00			0,00	0,00	
2313 Constructions sur sol propre			0,00			0,00	0,00	
2314 Constructions sur sol d'autrui			0,00			0,00	0,00	
2315 Installations techniques, matériel et outillage			0,00			0,00	0,00	
2318 Autres immobilisations corporelles			0,00			0,00	0,00	
232 Immobilisations incorporelles en cours			0,00			0,00	0,00	
235 Immobilisations en cours - Part investissement PPP (partenariat public privé)			0,00			0,00	0,00	
237 Avances et acomptes versés sur commandes d'immobilisations incorporelles			0,00			0,00	0,00	
238 Avances et acomptes versés sur commandes d'immobilisations corporelles			0,00			0,00	0,00	
<b>23 TOTAL</b>	<b>0,00</b>	<b>0,00</b>	<b>0,00</b>	<b>0,00</b>	<b>0,00</b>	<b>0,00</b>	<b>0,00</b>	
24 Immobilisations affectées, concédées ou mises à disposition (établissements publics)			0,00			0,00	0,00	
<b>24 TOTAL</b>	<b>0,00</b>	<b>0,00</b>	<b>0,00</b>	<b>0,00</b>	<b>0,00</b>	<b>0,00</b>	<b>0,00</b>	



#### 4.2.1.4. Section d'investissement : tableau des emplois (suite)

	Budget initial	DM ou virements de crédits	Total	Mandats émis (ESSMS publics) / Mouvements du compte (ESSMS privés)	Mandats en annulation (ESSMS publics)	Net		Ecart		
						(1)	(2)	(3) = (1)+(2)	(4)	(5)
<b>Remboursements des dettes financières</b>										
26										
26	0,00	0,00	0,00	0,00	0,00	0,00	0,00	0,00	0,00	
271			0,00			0,00	0,00	0,00	0,00	
272			0,00			0,00	0,00	0,00	0,00	
273			0,00			0,00	0,00	0,00	0,00	
274			0,00			0,00	0,00	0,00	0,00	
275			0,00			0,00	0,00	0,00	0,00	
2761			0,00			0,00	0,00	0,00	0,00	
2768			0,00			0,00	0,00	0,00	0,00	
279			0,00			0,00	0,00	0,00	0,00	
27	0,00	0,00	0,00	0,00	0,00	0,00	0,00	0,00	0,00	
<b>Amortissements des immobilisations (reprises)</b>										
280			0,00			0,00	0,00	0,00	0,00	
2811			0,00			0,00	0,00	0,00	0,00	
2812			0,00			0,00	0,00	0,00	0,00	
2813	0,00	0,00	0,00			0,00	0,00	0,00	0,00	
2814			0,00			0,00	0,00	0,00	0,00	
2815	0,00	0,00	0,00			0,00	0,00	0,00	0,00	
2818	0,00	0,00	0,00			0,00	0,00	0,00	0,00	
282			0,00			0,00	0,00	0,00	0,00	
28	0,00	0,00	0,00	0,00	0,00	0,00	0,00	0,00	0,00	

## 4.2.1.5. Section d'investissement : tableau des emplois (suite et fin)

	Budget initial	DM ou virements de crédits	Total	Mandats émis (ESSMS publics) / Mouvements du compte (ESSMS privés)	Mandats en annulation (ESSMS publics)	Net		Ecart	
						(6) = (4)-(5)	(7) = (6)-(3)	Montant	%
	(1)	(2)	(3) = (1)+(2)	(4)	(5)	(6) = (4)-(5)	(7) = (6)-(3)	(8) = (7)/(3)	
<b>Autres dépréciation des immobilisations (reprises)</b>									
290			0,00			0,00	0,00	0,00	
291			0,00			0,00	0,00	0,00	
292			0,00			0,00	0,00	0,00	
293			0,00			0,00	0,00	0,00	
296			0,00			0,00	0,00	0,00	
297			0,00			0,00	0,00	0,00	
29	0,00	0,00	0,00	0,00	0,00	0,00	0,00	0,00	
39			0,00			0,00	0,00	0,00	
481			0,00			0,00	0,00	0,00	
49			0,00			0,00	0,00	0,00	
59			0,00			0,00	0,00	0,00	
001			0,00			0,00	0,00	0,00	
004			0,00			0,00	0,00	0,00	
003	0,00	0,00	0,00			0,00	0,00	0,00	
<b>TOTAL GENERAL</b>	75 000,00	0,00	75 000,00	0,00	0,00	0,00	-75 000,00	-100,00%	

## 4.2.2.1. Section d'investissement : tableau des ressources

	Budget initial (1)	DIM ou virements de crédits (2)	Total (3) = (1)+(2)	Titres émis (ESSMS publics) / Mouvements du compte (ESSMS privés) (4)	Titres en réduction (ESSMS publics) (5)	Ecart		
						Net (6) = (4)-(5)	Montant (7) = (6)-(3)	% (8) = (7)/(3)
<b>Augmentation des fonds propres</b>								
102 Fonds, apports et dotations			0,00			0,00	0,00	
103 Fonds associatifs avec droit de reprise (établissements privés)			0,00			0,00	0,00	
105 Ecart de réévaluation (établissements privés)			0,00			0,00	0,00	
106 Réserves (*)			0,00			0,00	0,00	
10 TOTAL	0,00	0,00	0,00	0,00	0,00	0,00	0,00	
<b>Amortissements comptables excédentaires différés</b>								
1161			0,00			0,00	0,00	
1161 TOTAL	0,00	0,00	0,00	0,00	0,00	0,00	0,00	
<b>Subventions d'investissement transférables</b>								
131			0,00			0,00	0,00	
138 Autres subventions d'investissement (établissements privés)			0,00			0,00	0,00	
139 Subventions d'investissement inscrites au compte de résultat	0,00	0,00	0,00			0,00	0,00	
13 TOTAL	0,00	0,00	0,00	0,00	0,00	0,00	0,00	
<b>Provisions</b>								
Provisions réglementées destinées à renforcer la couverture du BFR -								
1411 Dotation par recours à l'emprunt			0,00			0,00	0,00	
142 Provisions réglementées pour renouvellement des immobilisations			0,00			0,00	0,00	
144 Provisions réglementées relatives aux autres éléments d'actif (établissements privés)			0,00			0,00	0,00	
145 Amortissements dérogatoires			0,00			0,00	0,00	
146 Provision spéciale de réévaluation (établissements privés)			0,00			0,00	0,00	
147 Plus-values réinvesties (établissements privés)			0,00			0,00	0,00	
148 Autres provisions réglementées			0,00			0,00	0,00	
14861 dont réserves des plus values nettes d'actif immobilisé (êts privés)			0,00			0,00	0,00	
14862 dont réserves des plus values nettes d'actif circulant (êts privés)			0,00			0,00	0,00	
14 TOTAL	0,00	0,00	0,00	0,00	0,00	0,00	0,00	
<b>Provisions pour risques</b>								
151			0,00			0,00	0,00	
152 Provisions pour risques et charges sur emprunt (êts publics)			0,00			0,00	0,00	
153 Provisions pour pensions et obligations similaires (êts privés)			0,00			0,00	0,00	
155 Provisions pour impôts (êts privés)			0,00			0,00	0,00	
157 Provisions pour charges à répartir sur plusieurs exercices			0,00			0,00	0,00	
158 Autres provisions pour charges			0,00			0,00	0,00	
15 TOTAL	0,00	0,00	0,00	0,00	0,00	0,00	0,00	

## 4.2.2.2. Section d'investissement : tableau des ressources (suite)

	Budget initial (1)	DM ou virements de crédits (2)	Total (3) = (1)+(2)	Titres émis (ESSMS publics)/ Mouvements du compte (ESSMS privés) (4)	Titres en réduction (ESSMS publics) (5)	Net		Ecart	
						(6) = (4)-(5)	(7) = (6)-(3)	Montant	% (8) = (7)/(3)
<b>Augmentation des dettes financières</b>									
163			0,00			0,00	0,00	0,00	
164	0,00	0,00	0,00			0,00	0,00	0,00	
165	5 000,00	0,00	5 000,00			0,00	-5 000,00	-100,00%	
166			0,00			0,00	0,00	0,00	
167			0,00			0,00	0,00	0,00	
168			0,00			0,00	0,00	0,00	
169			0,00			0,00	0,00	0,00	
16	5 000,00	0,00	5 000,00	0,00	0,00	0,00	-5 000,00	-100,00%	
<b>Dettes rattachées à des participations (établissements privés)</b>									
171			0,00			0,00	0,00	0,00	
174			0,00			0,00	0,00	0,00	
178			0,00			0,00	0,00	0,00	
17	0,00	0,00	0,00	0,00	0,00	0,00	0,00	0,00	
<b>Comptes de liaison (en ressources)</b>									
18			0,00			0,00	0,00	0,00	
18	0,00	0,00	0,00	0,00	0,00	0,00	0,00	0,00	
<b>Fonds dédiés (établissements privés)</b>									
194			0,00			0,00	0,00	0,00	
195			0,00			0,00	0,00	0,00	
197			0,00			0,00	0,00	0,00	
19	0,00	0,00	0,00	0,00	0,00	0,00	0,00	0,00	
<b>Immobilisations (sorties)</b>									
201			0,00			0,00	0,00	0,00	
203			0,00			0,00	0,00	0,00	
205	0,00	0,00	0,00			0,00	0,00	0,00	
206			0,00			0,00	0,00	0,00	
207			0,00			0,00	0,00	0,00	
208			0,00			0,00	0,00	0,00	
20	0,00	0,00	0,00	0,00	0,00	0,00	0,00	0,00	

## 4.2.2.3.Section d'investissement : tableau des ressources (suite)

	Budget initial	DM ou virements de crédits	Total	Titres émis (ESSMS publics) / Mouvements du compte (ESSMS privés)	Titres en réduction (ESSMS publics)	Net		Ecart	
						(1)	(2)	(3) = (1)+(2)	(4)
<b>Immobilisations (sorties) - suite</b>									
211			0,00				0,00	0,00	
212			0,00				0,00	0,00	
213			0,00				0,00	0,00	
214			0,00				0,00	0,00	
215			0,00				0,00	0,00	
216			0,00				0,00	0,00	
2181			0,00				0,00	0,00	
2182			0,00				0,00	0,00	
2183			0,00				0,00	0,00	
2184			0,00				0,00	0,00	
2185			0,00				0,00	0,00	
2188	0,00	0,00	0,00				0,00	0,00	
21	0,00	0,00	0,00	0,00	0,00		0,00	0,00	
221			0,00				0,00	0,00	
222			0,00				0,00	0,00	
223			0,00				0,00	0,00	
224			0,00				0,00	0,00	
225			0,00				0,00	0,00	
226			0,00				0,00	0,00	
228			0,00				0,00	0,00	
229			0,00				0,00	0,00	
22	0,00	0,00	0,00	0,00	0,00		0,00	0,00	
<b>TOTAL</b>									

## 4.2.2.4.Section d'investissement : tableau des ressources (suite)

	Budget initial (1)	DM ou virements de crédits (2)	Total (3) = (1)+(2)	Titres émis (ESSMS publics) / Mouvements du compte (ESSMS privés) (4)	Titres en réduction (ESSMS publics) (5)	Net		Ecart	
						(6) = (4)-(5)		Montant (7) = (6)-(3)	% (8) = (7)/(3)
<b>Immobilisations (sorties) - suite</b>									
2312			0,00			0,00	0,00	0,00	
2313			0,00			0,00	0,00	0,00	
2314			0,00			0,00	0,00	0,00	
2315			0,00			0,00	0,00	0,00	
2318			0,00			0,00	0,00	0,00	
232			0,00			0,00	0,00	0,00	
235			0,00			0,00	0,00	0,00	
237			0,00			0,00	0,00	0,00	
238			0,00			0,00	0,00	0,00	
23	0,00	0,00	0,00	0,00	0,00	0,00	0,00	0,00	
24			0,00			0,00	0,00	0,00	
24	0,00	0,00	0,00	0,00	0,00	0,00	0,00	0,00	
26			0,00			0,00	0,00	0,00	
26	0,00	0,00	0,00	0,00	0,00	0,00	0,00	0,00	
271			0,00			0,00	0,00	0,00	
272			0,00			0,00	0,00	0,00	
273			0,00			0,00	0,00	0,00	
274			0,00			0,00	0,00	0,00	
275			0,00			0,00	0,00	0,00	
2761			0,00			0,00	0,00	0,00	
2766			0,00			0,00	0,00	0,00	
279			0,00			0,00	0,00	0,00	
27	0,00	0,00	0,00	0,00	0,00	0,00	0,00	0,00	

## 4.2.2.5.Section d'investissement : tableau des ressources (suite et fin)

	Budget initial	DIM ou virements de crédits	Total (3) = (1)+(2)	Titres émis (ESSMS publics) / Mouvements du compte (ESSMS privés)	Titres en réduction (ESSMS publics)	Net		Ecart	
						(5)	(6) = (4)-(5)	(7) = (6)-(3)	(8) = (7)/(3)
<b>Amortissements des immobilisations (dotations)</b>									
280			0,00			0,00	0,00	0,00	
2811			0,00			0,00	0,00	0,00	
2812			0,00			0,00	0,00	0,00	
2813	70 000,00	0,00	70 000,00			0,00	-70 000,00	-100,00%	
2814			0,00			0,00	0,00	0,00	
2815	0,00	0,00	0,00			0,00	0,00	0,00	
2818	0,00	0,00	0,00			0,00	0,00	0,00	
282			0,00			0,00	0,00	0,00	
28	70 000,00	0,00	70 000,00	0,00	0,00	0,00	-70 000,00	-100,00%	
<b>Dépréciation des immobilisations (dotations)</b>									
290			0,00			0,00	0,00	0,00	
291			0,00			0,00	0,00	0,00	
292			0,00			0,00	0,00	0,00	
293			0,00			0,00	0,00	0,00	
296			0,00			0,00	0,00	0,00	
297			0,00			0,00	0,00	0,00	
29	0,00	0,00	0,00	0,00	0,00	0,00	0,00	0,00	
39			0,00			0,00	0,00	0,00	
481			0,00			0,00	0,00	0,00	
49			0,00			0,00	0,00	0,00	
59			0,00			0,00	0,00	0,00	
001			0,00			0,00	0,00	0,00	
004			0,00			0,00	0,00	0,00	
007	0,00	0,00	0,00			0,00	0,00	0,00	
<b>TOTAL GENERAL</b>	75 000,00	0,00	75 000,00	0,00	0,00	0,00	-75 000,00	-100,00%	

### 4.3.1 Tableau des amortissements

	(1) Amortissements cumulés au 31 décembre N-1	(2) Dotations de l'exercice	(3) Diminutions résultant des sorties de l'exercice	(4) = (1) + (2) - (3) Amortissements cumulés au 31 décembre N
<b>Amortissements des immobilisations incorporelles</b>				
2801	Frais d'établissement			0,00
2803	Frais d'études, de recherche et de développement, et frais d'insertion			0,00
2805	Concessions et droits similaires, brevets, licences, marques et procédés, droits et valeurs similaires			0,00
2806	Droit au bail (établissements privés)			0,00
2807	Fonds commercial (établissements privés)			0,00
2808	Autres immobilisations incorporelles			0,00
<b>Amortissements des immobilisations corporelles</b>				
2811	Amortissement des terrains de gisement			0,00
2812	Agencements et aménagements des terrains, plantations à demeure			0,00
2813	Constructions sur sol propre			0,00
2814	Constructions sur sol d'autrui			0,00
2815	Installations techniques, matériel et outillage			0,00
2818	Autres immobilisations corporelles			0,00
	dont : <i>Matériel de transport</i>			0,00
	<i>Matériel de bureau</i>			0,00
	<i>Matériel informatique</i>			0,00
282	Amortissement des immobilisations reçues en affectation (établissements publics)			0,00
<b>TOTAL GENERAL</b>		0,00	0,00	0,00

## 5.1.1 Charges de la section d'exploitation

## GROUPE I : DEPENSES AFFERENTES A L'EXPLOITATION COURANTE

	Réel accepté N-1	Budget exécutoire N	Virements de crédits et DM	Total	dont charges financées par CNR	Dépenses réalisées	Ecart		Retenu par l'autorité de tarification
							Montant	En %	
	(1)	(2)	(3)	(4) = (2) + (3)	(5)	(6) = (5) - (4)	(7) = (6)/(4)		
<b>ACHATS</b>									
601 Achats stockés de matières premières et de fournitures				0,00		0,00	0,00		
602 Achats stockés - autres approvisionnements				0,00		0,00	0,00		
603 Variation des stocks				0,00		0,00	0,00		
606 Achats non stockés de matières et fournitures	0,00	106 662,00	-3 576,60	103 085,40		81 043,52	-22 041,88	-21,38%	
607 Achats de marchandises				0,00		0,00	0,00		
709 Rabais, remises, ristournes accordés par l'établissement				0,00		0,00	0,00		
713 Variation des stocks, en cours de production, produits (en dépenses)				0,00		0,00	0,00		
<b>SERVICES EXTERIEURS</b>									
6111 Sous-traitance: prestations à caractère médical	0,00	0,00	1 893,60	1 893,60		946,80	-946,80	-50,00%	
6112 Sous-traitance: prestations à caractère médico-social	0,00	7 000,00	0,00	7 000,00		6 195,69	-804,31	-11,49%	
6118 Sous-traitance: autres prestations de service				0,00		0,00	0,00		
<b>AUTRES SERVICES EXTERIEURS</b>									
6241 Transports de biens				0,00			0,00		
6242 Transports d'usagers				0,00			0,00		
6247 Transports collectifs du personnel				0,00			0,00		
6248 Transports divers				0,00			0,00		
625 Déplacements, missions et réceptions	0,00	18 900,00	1 683,00	20 583,00		15 694,61	-4 888,39	-23,75%	
626 Frais postaux et frais de télécommunications	0,00	3 000,00	0,00	3 000,00		2 586,90	-413,10	-13,77%	
6281 Prestations de blanchissage à l'extérieur				0,00			0,00		
6282 Prestations d'alimentation à l'extérieur				0,00			0,00		
6283 Prestations de nettoyage à l'extérieur				0,00			0,00		
6284 Prestations d'informatique à l'extérieur				0,00			0,00		
6287 Remboursement de frais				0,00			0,00		
6288 Autres prestations	0,00	3 838,00	0,00	3 838,00		3 837,05	-0,95	-0,02%	
<b>TOTAL GROUPE I</b>	0,00	139 400,00	0,00	139 400,00	0,00	110 304,57	-29 095,43	-20,87%	0,00

### 5.1.1 Charges de la section d'exploitation (suite)

	Réal accepté N-1 (1)	Budget exécutoire N (2)	Virements de crédits et DM (3)	Total (4) = (2) + (3)	dont charges financées par CNR	Dépenses réalisées (5)	Ecart		Retenu par l'autorité de tarification
							Montant (6) = (5) - (4)	En % (7) = (6)/(4)	
621 Personnel extérieur à l'établissement	0,00	1 500,00	-1 500,00	0,00		0,00	0,00		
622 Rémunérations d'intermédiaires et honoraires				0,00			0,00		
631 Impôts, taxes et versements assimilés sur rémunérations (administration des impôts)				0,00			0,00		
633 Impôts, taxes et versements assimilés sur rémunérations (autres organismes)	0,00	10 200,00	-1 000,00	9 200,00		8 220,95	-979,05	-10,64%	
641 Rémunération du personnel non médical	0,00	245 950,00	-43 500,00	202 450,00		198 802,00	-3 648,00	-1,80%	
642 Rémunération du personnel médical				0,00			0,00		
643 Rémunération du personnel handicapé				0,00			0,00		
645 Charges de sécurité sociale et de prévoyance	0,00	71 600,00	1 500,00	73 100,00		75 565,61	2 465,61	3,37%	
646 Personnes handicapées				0,00			0,00		
647 Autres charges sociales	0,00	500,00	-500,00	0,00		0,00	0,00		
648 Autres charges de personnel				0,00			0,00		
<b>TOTAL GROUPE II</b>	<b>0,00</b>	<b>329 750,00</b>	<b>-45 000,00</b>	<b>284 750,00</b>	<b>0,00</b>	<b>282 588,56</b>	<b>-2 161,44</b>	<b>-0,76%</b>	<b>0,00</b>

Dont montant des provisionnements pour congés à payer



### 5.1.1 Charges de la section d'exploitation (suite)

#### GRUPE III : DEPENSES AFFERENTES A LA STRUCTURE

	Réel accepté N-1 (1)	Budget exécutoire N (2)	Virements de crédits et DM (3)	Total (4) = (2) + (3)	dont charges financées par CNR	Dépenses réalisées (5)	Ecart		Retenu par l'autorité de tarification
							Montant (6) = (5) - (4)	En % (7) = (6)/(4)	
612 Redevances de crédit bail	0,00			0,00			0,00		
6132 Locations immobilières	0,00			0,00			0,00		
6135 Locations mobilières	0,00			0,00			0,00		
614 Charges locatives et de co-propriété	0,00			0,00			0,00		
6152 Entretien et réparations sur biens immobiliers	0,00	10 300,00	3 966,00	14 266,00		5 800,01	-8 465,99	-59,34%	
6155 Entretien et réparations sur biens mobiliers	0,00	3 000,00	-953,00	2 047,00		1 451,34	-595,66	-29,10%	
6156 Maintenance	0,00	8 655,00	953,00	9 608,00		8 719,69	-888,31	-9,25%	
616 Primes d'assurances	0,00	5 390,00	0,00	5 390,00		4 782,82	-607,18	-11,26%	
617 Etudes et recherches				0,00			0,00		
618 Divers	0,00	20 300,00	-3 966,00	16 334,00		11 242,19	-5 091,81	-31,17%	
623 Information, publications, relations publiques				0,00			0,00		
627 Services bancaires et assimilés				0,00			0,00		
635 Autres impôts taxes et versements assimilés (administration des impôts)	0,00	7 000,00	-357,25	6 642,75		0,00	-6 642,75	-100,00%	
637 Autres impôts taxes et versements assimilés (autres organismes)	0,00	1 070,00	357,25	1 427,25		1 417,32	-9,93	-0,70%	

#### AUTRES CHARGES DE GESTION COURANTE

651 Redevances pour concessions, brevets, licences, procédés, droits et valeurs similaires				0,00			0,00		
654 Pertes sur créances irrécouvrables				0,00			0,00		
655 Quotes-parts de résultat sur opérations faites en commun				0,00			0,00		
657 Subventions				0,00			0,00		
658 Charges diverses de gestion courante	0,00	0,00	0,00	0,00		2,26	2,26		

#### CHARGES FINANCIERES

66 Charges financières	0,00	0,00	0,00	0,00		0,00	0,00		
------------------------	------	------	------	------	--	------	------	--	--

#### CHARGES EXCEPTIONNELLES

671 Charges exceptionnelles sur opérations de gestion				0,00			0,00		
673 Titres annulés (sur exercices antérieurs) (établissements publics)				0,00			0,00		
675 Valeurs comptables des éléments d'actif cédés				0,00			0,00		
678 Autres charges exceptionnelles				0,00			0,00		

## 5.1.1 Charges de la section d'exploitation (suite et fin)

## GROUPE III : DEPENSES AFFERENTES A LA STRUCTURE (suite)

## DOTATIONS AUX AMORTISSEMENTS, AUX DEPRECIATIONS, AUX PROVISIONS ET ENGAGEMENTS

	Réel accepté N-1 1	Budget exécutoire N (2)	Virements de crédits et DM (3)	Total (4) = (2) + (3)	dont charges financées par CNR	Dépenses réalisées (5)	Ecart		Retenu par l'autorité de tarification
							Montant (6) = (5) - (4)	En % (7) = (6)/(4)	
Dotations aux amortissements des immobilisations incorporelles et corporelles	0,00	70 000,00	0,00	70 000,00		69 805,00	-195,00	-0,28%	
Dotations aux amortissements des charges d'exploitation à répartir				0,00			0,00		
Dotations aux provisions pour risques et charges d'exploitation				0,00			0,00		
Dotations aux provisions des immobilisations incorporelles et corporelles				0,00			0,00		
Dotations aux dépréciations des actifs circulants				0,00			0,00		
Dotations aux amortissements, dépréciations et provisions : charges financières				0,00			0,00		
Dotations aux amortissements, dépréciations et aux provisions : charges exceptionnelles				0,00			0,00		
dont dotations aux amortissements exceptionnels des immobilisations				0,00			0,00		
dont dotations aux amortissements dérogatoires				0,00			0,00		
dont dotations aux provisions réglementées destinées à renforcer la couverture du BFR				0,00			0,00		
dont dotations aux provisions réglementées pour renouvellement des immobilisations				0,00			0,00		
dont dotations aux provisions réglementées : réserves des plus-values nettes d'actif immobilisé (établissements privés)				0,00			0,00		
dont dotations aux provisions réglementées : réserves des plus-values nettes d'actif circulant (établissements privés)				0,00			0,00		
dont autres				0,00			0,00		
dont dotations aux provisions pour dépréciations exceptionnelles				0,00			0,00		
Engagements à réaliser sur ressources affectées (établissements privés)				0,00			0,00		
dont engagements à réaliser sur subventions attribuées (établissements privés)				0,00			0,00		
dont engagements à réaliser sur dons manuels affectés (établissements privés)				0,00			0,00		
dont engagements à réaliser sur legs et donations affectées (établissements privés)				0,00			0,00		
<b>TOTAL GROUPE III</b>	0,00	125 715,00	0,00	125 715,00	0,00	103 220,63	-22 494,37	-17,89%	0,00
<b>TOTAL GENERAL (GROUPE I + GROUPE II + GROUPE III)</b>	0,00	594 865,00	-45 000,00	549 865,00	0,00	496 113,76	-53 751,24	-9,78%	0,00
002				0,00			0,00		
005				0,00			0,00		
<b>TOTAL DEPENSES D'EXPLOITATION</b>	0,00	594 865,00	-45 000,00	549 865,00	0,00	496 113,76	-53 751,24	-9,78%	0,00

## 5.1.2 Produits de la section d'exploitation

Envoyé en préfecture le 19/03/2026

Reçu en préfecture le 19/03/2026

Publié le 19 MARS 2026

ID : 037-263700270-20260312-2026\_03\_12\_08-BF



	Réal accepté N-1 (1)	Budget exécutoire N (2)	Virements de crédits et DM (3)	Total (2)+(3) (4) = (2) + (3)	Recettes réalisées (5)	Ecart		Retenu par l'autorité de tarification
						Montant (6) = (5) - (4)	En % (7) = (6)/(4)	
Produits à la charge de l'assurance maladie (hors EHPAD) <i>dont prise en charge au titre des dispositions de l'article L. 242-4 du CASF</i>				0,00		0,00		
Produits à la charge de l'Etat				0,00		0,00		
Produits à la charge du département (hors EHPAD) <i>dont prise en charge au titre des dispositions de l'article L. 242-4 du CASF</i>				0,00		0,00		
Produits à la charge de l'usager (hors EHPAD)	0,00	0,00	260 000,00	260 000,00	256 163,03	-3 836,97	-1,48%	
Produits des EHPAD - Secteur des personnes âgées <i>dont produits à la charge de l'assurance maladie</i>				0,00		0,00		
<i>dont produits à la charge du département</i>				0,00		0,00		
<i>dont produits à la charge de l'usager</i>				0,00		0,00		
Produits à la charge d'autres financeurs	0,00	0,00	0,00	0,00	8 192,00	8 192,00		
<b>TOTAL GROUPE I</b>	0,00	0,00	260 000,00	260 000,00	264 355,03	4 355,03	1,68%	0,00

## GROUPE II : AUTRES PRODUITS RELATIFS A L'EXPLOITATION

70	Produits sauf 7082	0,00	260 000,00	-260 000,00	0,00	5 000,00		
7082	Participations forfaitaires des usagers	0,00	260 000,00	-260 000,00	0,00	0,00		
70821	<i>dont forfaits journaliers</i>				0,00	0,00		
70822	<i>dont participations prévues au 4° alinéa de l'article L.242-4 du code de l'action sociale et des familles</i>				0,00	0,00		
70823	<i>dont participations aux frais de repas et de transport dans les ESAT</i>				0,00	0,00		
70828	<i>dont autres participations forfaitaires des usagers</i>	0,00	260 000,00	-260 000,00	0,00	0,00		
71	Production stockée				0,00	0,00		
72	Production immobilisée				0,00	0,00		
74	Subventions d'exploitation et participations	0,00	23 000,00	0,00	23 000,00	-831,45	-3,62%	
75	Autres produits de gestion courante	0,00	0,00	0,00	5 451,54	5 451,54		
603	Variation des stocks (en recettes)				0,00	0,00		
609	Rabais, remises et ristournes obtenus sur achats				0,00	0,00		
619	Rabais, remises et ristournes obtenus sur services extérieurs				0,00	0,00		
629	Rabais, remises et ristournes obtenus sur autres services extérieurs				0,00	0,00		
6419	Remboursements sur rémunérations du personnel non médical	0,00	10 000,00	0,00	10 000,00	-3 058,88	-30,59%	
6429	Remboursements sur rémunérations du personnel médical				0,00	0,00		
6439	Remboursements sur rémunérations des personnes handicapées				0,00	0,00		
6459/6	Remboursements sur charges de sécurité sociale et de prévoyance et sur autres charges sociales	0,00	0,00	0,00	0,00	0,00		
9179	Fonds de compensation des cessations anticipées d'activité				0,00	0,00		
6489	Intérêts des emprunts et dettes (en recettes)				0,00	0,00		
6611					0,00	0,00		
<b>TOTAL GROUPE II</b>		0,00	553 000,00	-520 000,00	33 000,00	6 561,21	19,88%	0,00

## 5.1.2 Produits de la section d'exploitation ... (suite et fin)

Envoyé en préfecture le 19/03/2026

Reçu en préfecture le 19/03/2026

Publié le 19 MAR 2026



ID : 037-263700270-20260312-2026\_03\_12\_06-BF

Retenu par l'autorité de tarification

### GRUPE III : PRODUITS FINANCIERS ET PRODUITS NON ENCAISSABLES

	Réel accepté N-1 (1)	Budget exécutoire N (2)	Virements de crédits et DM (3)	Total (2)+(3) (4) = (2) + (3)	Recettes réalisées (5)	Montant (6) = (5) - (4)	En % (7) = (6)/(4)
76 Produits financiers				0,00		0,00	

### PRODUITS EXCEPTIONNELS

771 Produits exceptionnels sur opérations de gestion	0,00	280 165,00	-45 000,00	235 165,00	215 165,00	-20 000,00	-8,50%
773 Mandats annulés (sur exercices antérieurs) ou atteints par la échéance quadriennale (établissements publics)				0,00	0,00	0,00	
775 Produits de cessions d'éléments d'actif				0,00	0,00	0,00	
777 Quote-part des subventions d'investissement virée au résultat de l'exercice	0,00	21 700,00	0,00	21 700,00	21 618,57	-81,43	-0,38%
778 Autres produits exceptionnels				0,00	0,00	0,00	

### AUTRES PRODUITS

781 Reprises sur amortissements, dépréciations et provisions (à inscrire dans les produits d'exploitation)				0,00		0,00	
786 Reprises sur dépréciations et provisions (à inscrire dans les produits financiers)				0,00		0,00	
787 Reprises sur dépréciations et provisions (à inscrire dans les produits exceptionnels)				0,00		0,00	
78725 dont reprises sur amortissements dérogatoires				0,00		0,00	
78741 dont reprises sur provisions réglementées destinées à renforcer la couverture du besoin en fonds de roulement				0,00		0,00	
78742 dont reprises sur provisions réglementées pour renouvellement des immobilisations				0,00		0,00	
787461 dont reprises sur provisions réglementées : réserves des plus-values nettes d'actif immobilisé (établissements privés)				0,00		0,00	
787462 dont reprises sur provisions réglementées : réserves des plus-values nettes d'actif circulant (établissements privés)				0,00		0,00	
78748 dont autres reprises (sur provisions réglementées)				0,00		0,00	
7876 Reprises sur dépréciations exceptionnelles				0,00		0,00	
789 Reprises des ressources non utilisées des exercices antérieurs (établissements privés)				0,00		0,00	
79 Transfert de charges				0,00		0,00	
791 dont transfert de charges d'exploitation				0,00		0,00	
796 dont transfert de charges financières				0,00		0,00	
797 dont transfert de charges exceptionnelles				0,00		0,00	

<b>TOTAL GROUPE III</b>	0,00	301 865,00	-45 000,00	256 865,00	236 783,57	-20 081,43	-7,82%
-------------------------	------	------------	------------	------------	------------	------------	--------

<b>TOTAL GENERAL (GROUPE I + GROUPE II + GROUPE III)</b>	0,00	854 865,00	-305 000,00	549 865,00	540 699,81	-9 165,19	-1,67%
--	------	------------	-------------	------------	------------	-----------	--------

	RAN N-1	RAN N-1	RAN N	RAN N
001 Excédent de la section d'exploitation reporté			0,00	0,00
003 Amortissements comptables excédentaires différés			0,00	0,00

<b>TOTAL RECETTES D'EXPLOITATION</b>	0,00	854 865,00	-305 000,00	549 865,00	540 699,81	-9 165,19	-1,67%
--------------------------------------	------	------------	-------------	------------	------------	-----------	--------



## 5.3.1. Tableau des effectifs

Catégorie	Nombre d'agents à temps plein	Temps partiel		Total		Nombre d'ETP au précédent compte administratif	Ecart
		(1)	(2)	(3)	(4) = (1) + (2)		
<b>DIRECTION / ENCADREMENT</b>	0	0	0,00	0	0,00	0,00	0,00
01 : Directeur							0,00
03 : Médecin directeur							0,00
04 : Directeur adjoint, attaché de direction., économiste							0,00
09 : Educateur spécialisé - encadrement							0,00
10 : Educateur technique - encadrement							0,00
11 : Educateur technique spécialisé - encadrement							0,00
12 : Chef d'atelier							0,00
13 : Assistant de service social - encadrement							0,00
14 : Educateur de jeunes enfants - encadrement							0,00
15 : Conseiller en économie sociale - encadrement							0,00
16 : Chef de service éducatif							0,00
17 : Cadre infirmier - encadrement							0,00
18 : Cadre infirmier psychiatrique							0,00
19 : Autre cadre - pédagogique et social							0,00
20 : Autre cadre - paramédical							0,00
21 : Chef de service général/documentaire/informatique							0,00
<b>ADMINISTRATION / GESTION</b>	0	0	0,00	0	0,00	0,00	0,00
05 : Agent administratif et de bureau							0,00
06 : Autre personnel de direction/ gestion /administration							0,00
<b>SERVICES GENERAUX</b>	0	0	0,00	0	0,00	0,00	0,00
07 : Agent de service général							0,00
08 : Ouvrier professionnel							0,00
71 : Maîtresse de maison							0,00
72 : Veilleur de nuit							0,00
<b>RESTAURATION</b>							0,00
<b>SOCIO-EDUCATIF</b>	0	0	0,00	0	0,00	0,00	0,00
22 : Educateur scolaire							0,00
23 : Instituteur spécialisé							0,00

Catégorie	Nombre d'agents à temps plein (1)	Temps partiel		Nombre d'agents (4) = (1) + (2)	Nombre d'ETP (3)	Total		Nombre d'ETP précédent compte administratif (6)	Ecart (7) = (5) - (6)
		Nombre d'agents (2)	Nombre d'ETP (3)			Nombre d'agents (4) = (1) + (2)	Nombre d'ETP (5) = (1) + (3)		
24 : Instituteur				0		0	0,00		0,00
25 : Professeur des écoles				0		0	0,00		0,00
26 : Professeur agrégé				0		0	0,00		0,00
27 : Professeur enseignement général collège				0		0	0,00		0,00
28 : Professeur lycée professionnel				0		0	0,00		0,00
29 : Maître-auxiliaire				0		0	0,00		0,00
30 : Professeur/moniteur E.P.S.				0		0	0,00		0,00
31 : Professeur technique - enseignement professionnel				0		0	0,00		0,00
32 : Educateur technique spécialisé				0		0	0,00		0,00
33 : Educateur technique				0		0	0,00		0,00
34 : Moniteur d'atelier				0		0	0,00		0,00
35 : Educateur spécialisé				0		0	0,00		0,00
36 : Moniteur éducateur				0		0	0,00		0,00
37 : Moniteur de jardin d'enfants				0		0	0,00		0,00
38 : Aide médico-psychologique				0		0	0,00		0,00
61A : Aide-soignant (sauf SSIAD)				0		0	0,00		0,00
39 : Educateur PJJ				0		0	0,00		0,00
40 : Assistant de service social				0		0	0,00		0,00
41 : Moniteur enseignement ménager				0		0	0,00		0,00
42 : Conseiller en économie sociale et familiale				0		0	0,00		0,00
43 : Assistante maternelle				0		0	0,00		0,00
44 : Personnel d'aide à domicile				0		0	0,00		0,00
45 : Travailleur familial				0		0	0,00		0,00
46 : Animateur social				0		0	0,00		0,00
47 : Autre personnel éducatif.				0		0	0,00		0,00
64 : Att. form. éducateur spécialisé				0		0	0,00		0,00
65 : Att. form. moniteur éducateur				0		0	0,00		0,00
66 : Att. form. médico-psychologique				0		0	0,00		0,00
67 : Elève éducateur spécialisé				0		0	0,00		0,00
68 : Elève moniteur éducateur				0		0	0,00		0,00
69 : Elève aide médico-psychologique				0		0	0,00		0,00
<b>MEDICAL</b>	<b>0</b>	<b>0</b>	<b>0</b>	<b>0</b>	<b>0,00</b>	<b>0</b>	<b>0,00</b>	<b>0,00</b>	<b>0,00</b>

Catégorie	Nombre d'agents à temps plein		Temps partiel		Total		Nombre d'ETP précédent compte administratif	Ecart
	(1)	(2)	(3)	(4) = (1) + (2)	(5) = (1) + (3)	(6)		
48 : Psychiatre				0	0,00	0		0,00
49 : Pédiatre				0	0,00	0		0,00
50 : Médecin rééducation fonctionnelle				0	0,00	0		0,00
51 : Autre spécialiste				0	0,00	0		0,00
52 : Médecin généraliste				0	0,00	0		0,00
<b>PARAMEDICAL</b>	0	0	0,00	0	0,00	0	0,00	0,00
53 : Psychologue				0	0,00	0		0,00
54 : Infirmier D.E.				0	0,00	0		0,00
55 : Infirmier psychiatrique				0	0,00	0		0,00
56 : Masseur kinésithérapeute				0	0,00	0		0,00
57 : Ergothérapeute				0	0,00	0		0,00
58 : Orthophoniste				0	0,00	0		0,00
59 : Orthoptiste				0	0,00	0		0,00
60 : Psycho-motricien				0	0,00	0		0,00
62 : Auxiliaire de puériculture				0	0,00	0		0,00
63 : Autre - paramédical diplômé				0	0,00	0		0,00
70 : Puéricultrice				0	0,00	0		0,00
61B : Aide-soignant (pour SSIAD)				0	0,00	0	0,00	0,00
<b>TOTAL</b>				0	0,00	0	0,00	0,00









### 5.3.7. Tableau des indicateurs de personnel

	Réel N-1 (a)	Budget exécutoire N (b)	Réel N (c)	Ecart entre (c) et (a)	Ecart entre (c) et (b)
Nombre total annuel de points (points indiciaires + primes et indemnités)			0	0	0
Valeur moyenne du point			0,00	0,00	0,00
Taux de charges sociales			0,00	0,00	0,00
(1) Total des dépenses de personnel (621+631+633+64)	0,00	329 750,00	282 588,56	282 588,56	-47 161,44
(2) Recettes atténuatives de personnel				0,00	0,00
(1)-(2) Total net	0,00	329 750,00	282 588,56	282 588,56	-47 161,44
<b>Ratio nombre de personnes promues sur nombre de personnes promouvables</b>					
Nombre de personnes promouvables				Année N -1	Année N
Nombre de personnes promues					
Ratio nombre de personnes promues sur nombre de personnes promouvables					

## 6.1. Détermination et affectation du résultat

	N° de compte	Compte	Proposé	Retenu par l'autorité de tarification
Résultat comptable de l'exercice = classe 6 - classe 7	120 ou 129 <sup>(1)</sup> ou 12 <sup>(2)</sup>	Excédent	44 586,05	
		Déficit	0,00	
Reprise des résultats des exercices antérieurs	11510 <sup>(1)</sup> ou 110	Excédents affectés à la réduction des charges d'exploitation		
	11511 <sup>(1)</sup> ou 111	Excédents affectés au financement des mesures d'exploitation		
	11519 <sup>(1)</sup> ou 119	Report à nouveau déficitaire		
	10686 <sup>(3)</sup>	Compensation des déficits d'exploitation		
Reprise sur la réserve de compensation des déficits	10687	Compensation des charges d'amortissement		
	1161	Amortissements comptables excédentaires différés		
Mouvements débiteurs ou créditeurs (- ou +) de l'exercice compte 116 : dépenses non opposables aux tiers financeurs	1162 <sup>(1)</sup>	Dépenses pour congés payés	0,00	
	1163 <sup>(4)</sup>	Autres droits acquis par les salariés non provisionnés en application du 3° de l'article R 314-45		
	1168 <sup>(1)</sup>	Autres dépenses non opposables aux tiers financeurs		
<b>RÉSULTAT A AFFECTER (précédé du signe "-" pour un déficit)</b>	<b>Résultat administratif ou corrigé</b>		<b>44 586,05</b>	<b>0,00</b>

### Affectation du résultat administratif

Réserves	1064 <sup>(2)</sup>	Réserves des plus-values nettes		
	10682	Excédents affectés à l'investissement		
	10683 <sup>(1)</sup>	Excédents affectés à l'investissement d'un CPOM		
	10685	Excédents affectés à la couverture du besoin en fonds de roulement (réserve de trésorerie)		
	10686	Compensation des déficits d'exploitation		
Report à nouveau	10687	Compensation des charges d'amortissement		
	11510 <sup>(1)</sup> ou 110	Excédent affecté à la réduction des charges d'exploitation		
	11511 <sup>(1)</sup> ou 111	Excédent affecté au financement des mesures d'exploitation		
Dépenses refusées en application de l'article R. 314-52 du CASF	11519 <sup>(1)</sup> ou 119	Report à nouveau déficitaire		
	114 ou 119 <sup>(6)</sup>	Report à nouveau déficitaire		

(1) ESSMS privés uniquement

(2) ESSMS publics

(3) Après reprise sur le compte 10687 et mouvements de l'exercice au compte 116 ci-après

(4) Et provisions pour congés à payer et charges sociales et fiscales afférentes relevant de l'article R. 314-26 du CASF (9°) pour les ESSMS publics.

(5) Compte 114 pour les ESSMS publics. Compte 114 dans les ESSMS privés, dans l'attente de la décision du juge de la tarification, puis 119 (en gestion non








V – ARRÊTE ET SIGNATURES	V
ARRÊTE ET SIGNATURES	A

Envoyé en préfecture le 19/03/2026  
 Reçu en préfecture le 19/03/2026  
 Publié le 19 MARS 2026  
 ID : 037-263700270-20260312-2026\_03\_12\_08-BF

Nombre de membres en exercice : 13  
 Nombre de membres présents : 9  
 Nombre de suffrages exprimés : 8

Présenté par Monsieur Olivier CONTE, Président du CCAS  
 A Saint-Pierre-des-Corps, le 12 mars 2026  
 Délibéré par l'assemblée délibérante réunie en session ordinaire  
 A Saint-Pierre-des-Corps, le 12 mars 2026  
 Les membres du Conseil d'administration du CCAS,

VOTES :  
 Dont pouvoir : 0  
 Pour : 8  
 Contre : 0  
 Abstentions : 0  
 Date de convocation : 05 mars 2026

METAIS Jeanine, Vice-Présidente	
ALBERT GILLES	GA
AUDIERNE Magali Excusée	
BOIXADERA Françoise	
BRAULT Guy Excusé	
BRIMOU Amin	
FREMONT Gilles	
GARCIA Alain	
GUELMAMI Anis	
LENOBLE Sylvie	
SOUDEE Muriel	
TREMBLAIS Sylviane Excusée	

Certifié exécutoire par le Président  
 Compte tenu de la transmission en Préfecture le 19 MARS 2026  
 Et de la publication le 19 MARS 2026  
 A Saint-Pierre-des-Corps, le 19 MARS 2026

**Le Conseil d'Administration du Jeudi 12 mars 2026 a été convoqué le 05 mars 2026.**

**Nombre de membres élus : 13**

**Nombre de membres en exercice : 13**

**Le Conseil d'Administration a siégé au Centre technique municipal - Mairie de Saint-Pierre-des-Corps, le Jeudi 12 mars 2026 à 16 h 00, sous la présidence de Monsieur Olivier CONTE, Président du CCAS.**

**Étaient présents :**

M. O. CONTE, Président - G. ALBERT - G. FREMONT - A. GARCIA - A. GUELMAMI  
Mmes J. METAIS, Vice-Présidente - F. BOIXADERA - S. LENOBLE - M. SOUDEE

**Étaient absents :**

Mmes M. AUDIERNE - S. TREMBLAIS  
M. G. BRAULT - A. BRIMOU

**EXTRAIT DU REGISTRE DES DELIBERATIONS**  
**DU CONSEIL D'ADMINISTRATION**  
**DU CENTRE COMMUNAL D'ACTION SOCIALE**  
**DU JEUDI 12 MARS 2026**

**TOME 1 - N° 2026 03 12 – 09**

**OBJET : ADOPTION DU COMPTE DE GESTION 2025 – BUDGET ANNEXE DU SAD.**

**RAPPORTEUR : Monsieur Olivier CONTE, Président.**

Vu l'article L2121-31 du Code Général des Collectivités Territoriales relatif à l'adoption du compte administratif et du compte de gestion ;

Le compte de gestion est un document élaboré par le comptable public (Trésor Public) qui retrace l'ensemble des opérations budgétaires en dépenses et en recettes pour l'année écoulée.

Il est soumis à approbation du Conseil d'Administration qui peut ainsi constater la stricte concordance de celui-ci avec le compte administratif présenté par Monsieur le Président.

Considérant la présentation du Compte de Gestion 2025 du Budget Annexe du SAD n'appelle ni observation ni réserve;

***Il est proposé au Conseil d'administration :***

**D'APPROUVER** le compte de gestion du Comptable public du budget annexe du SAD pour l'exercice 2025, qui donne les résultats suivants, et de donner quitus à Monsieur le Trésorier pour sa bonne gestion :

	Résultat à la clôture de l'exercice précédent 2024	Part affecté à l'investissement	Résultat de l'exercice 2025	Transfert de résultat par opération non budgétaire	Résultat de clôture 2025
<b>Investissement</b>			117,52		117,52
<b>Fonctionnement</b>	79 919,03		594,56		80 513,59
<b>TOTAL</b>	<b>79 919,03</b>		<b>712,08</b>		<b>80 631,11</b>

L'exposé de Monsieur Olivier CONTE entendu, le Conseil d'administration, après en avoir délibéré,

**APPROUVE** le compte de gestion 2025 du budget annexe du SAD.

Fait et délibéré en Mairie de Saint-Pierre-des-Corps le jour, mois et an que dessus.  
Ont signé au registre les membres présents.

Date de la convocation : 05 mars 2026

Nombre de membres en exercice : 13

Nombre de membres présents : 9

Pouvoir(s) :

**VOTES** : 9  
**POUR** : 9  
**CONTRE** : 0  
**ABST** : 0

Pour expédition conforme,  
Saint-Pierre-des-Corps, le 18 mars 2026

**Olivier CONTE,**  
Président du CCAS



**ST-PIERRE-DES-CORPS - BA SAD  
 BUDGET ANNEXE**

**COMPTE DE GESTION  
 EXERCICE 2025**

PRÉSENTÉ

PAR LE(S) COMPTABLE(S)  
 M Stéphanie CLEMOT

AYANT EXERCÉ AU COURS DE LA GESTION  
 DU 01/01/2025 AU 25/02/2026

Nomenclature M22

**Le Compte de Gestion sur Chiffres**

1ERE PARTIE :

Bilan ..... Etat A1 Page 3 A Page 9

1. Bilan Actif

2. Bilan Passif

Compte de résultat ..... Etat A2 Page 10 A Page 13

Compte de résultat consolidé ..... Etat A2 Page 14 A Page 16

Résultats budgétaires de l'exercice ..... Etat B1 Page 17 A Page 17

Résultats d'exploitation consolidé ..... Etat B2 Page 18 A Page 18

Affectation des résultats ..... Etat C1 à C3 Page 19 A Page 21

Amortissements comptables excédentaires différés(cpt 116) ..... Etat C4 Page 22 A Page 22

Opérations budgétaires d'investissement ..... Etat D1 à D2 Page 23 A Page 24

Opérations budgétaires d'exploitation ..... Etat D3 à D4 Page 25 A Page 27

Consommation des crédits de la section d'investissement ..... Etat D5 Page 28 A Page 29

Consommation des crédits de la section d'exploitation ..... Etat D5 Page 30 A Page 31

Balance des comptes ..... Etat E1 Page 32 A Page 41

Renseignements annexes à la balance ..... Etat E2 Page 42 A Page 43

Situation des valeurs inactives ..... Etat F Page 44 A Page 44

Signature du compte ..... Page 45 A Page 45

**BILAN ( en Euros )**

	ACTIF	Exercice 2025		Exercice 2024
		BRUT	AMORTISSEMENTS ET PROVISIONS	
		NET	NET	NET
ACTIF IMMOBILISÉ				
	Frais d'établissement			
	Frais d'études, de recherche et de dével			
	Contributions aux investissements commun			
	concessions et droits similaires, brevet			
	Autres immobilisations incorporelles			
	Immobilisations incorporelles en cours			
	Terrains			
	Constructions			
	Instal, matériel et outillage technique			
	Collections, livres d'art ; autres immob			
	Immobilisations reçues en affectation			
	Immobilisations corporelles en cours			
	Immob affectées ou mises à dispo			
	Participations et créances rattachées			
	Titres immobilisés			
	Prêts			
	Autres			
	<b>ACTIF IMMOBILISÉ TOTAL I</b>			

État A1

N° CODIQUE DU POSTE COMPTABLE : 037039

NOM DU POSTE COMPTABLE : SGC JOUE-LES-TOURS

ETABL

Envoyé en préfecture le 19/03/2026

Reçu en préfecture le 19/03/2026

Publié le 19 MARS 2026

ID : 037-263700270-20260312-2026\_03\_12\_09-BF

Exercice 2025

58301 - ST-PIERRE-DES-CORFS - BA SAD

## BILAN ( en Euros )

ACTIF	Exercice 2025		Exercice 2024	
	BRUT	AMORTISSEMENTS ET PROVISIONS	NET	NET
ACTIF CIRCULANT				
. Matières premières				
. Autres approvisionnements				
. En cours de production de biens				
. Produits				
. Marchandises				
. Autres stocks				
. Usagers				
. Caisse pivot				
. Autres tiers payants				
. Créances irrécouvrables admises en non				
. Autres				
. Avances de frais relatifs à la gestion				
. Autres	199 171,17	117,52	199 053,65	86 443,33
VALEURS MOBILIERES DE PLACEMENT				
DISPONIBILITES	30,00		30,00	30,00
CHARGES CONSTATEES D'AVANCE				
<b>ACTIF CIRCULANT TOTAL II</b>	<b>199 201,17</b>	<b>117,52</b>	<b>199 083,65</b>	<b>86 473,33</b>

**BILAN ( en Euros )**

	Exercice 2025		Exercice 2024	
	BRUT	AMORTISSEMENTS ET PROVISIONS	NET	NET
<b>ACTIF</b>				
Charges à répartir sur plusieurs exercic				
Primes de remboursement des obligations				
Dépenses à classer ou à régulariser				
Ecart de conversion Actif				
<b>COMPTES DE REGULARISATION TOTAL III</b>				
TOTAL GENERAL ( I + II + III)	199 201,17	117,52	199 083,65	86 473,33
<b>REGULARISATION</b>				
<b>COMPTES DE</b>				

## BILAN ( en Euros )

58301 - ST-PIERRE-DES-CORPS - BA SAD

Publié le 19 MARS 2026  
ID : 037-263700270-20260312-2026\_03\_12\_09-BF  
Exercice 2025

PASSIF	Exercice 2025	Exercice 2024
FONDS PROPRES		
Apports		
Excédents affectés à linvestissement		
Excédents affectés à la couverture du be		
Réserve de compensation des déficits		
Réserve de compensation des charges dam		
Report à nouveau excédentaire	79 919,03	
Excédents affectés au financement de mes		
Report à nouveau déficitaire		-238 473,45
Dépenses rejetées par l'autorité de tari		
Dépenses non opposables aux tiers financ		
Résultat de l'exercice (excédent ou défi	594,56	318 392,48
Subventions d'investissement		
Provisions réglementées destinées à renf		
Autres provisions réglementées		
<b>FONDS PROPRES TOTAL I</b>	<b>80 513,59</b>	<b>79 919,03</b>

État A1

N° CODIQUE DU POSTE COMPTABLE : 037039

NOM DU POSTE COMPTABLE : SGC JOUE-LES-TOURS

ETABL

Envoyé en préfecture le 19/03/2026

Reçu en préfecture le 19/03/2026

Publié le

19 MARS 2026

ID : 037-263700270-20260312-2026\_03\_12\_09-BF

Exercice 2025

58301 - ST-PIERRE-DES-CORPS - BA SAD

### BILAN ( en Euros )

	Exercice 2025	Exercice 2024
<b>PASSIF</b>		
Provisions pour risques		
Provisions pour charges		
<b>PROVISIONS POUR RISQUE ET CHARGES TOTAL II</b>		
<b>RISQUES ET CHARGES</b>		
<b>PROVISIONS POUR</b>		

## BILAN ( en Euros )

58301 - ST-PIERRE-DES-CORPS - BA SAD

	Exercice 2025	Exercice 2024
<b>PASSIF</b>		
Emprunts obligataires		
Emprunts auprès des établissements de cr		
Emprunts et dettes financières divers		
Crédits et lignes de trésorerie		
Avances reçues		
Dettes fournisseurs et comptes rattachés	259,43	1 160,48
Dettes fiscales et sociales		
Dettes sur immobilisations et comptes ra		
Fonds déposés par les usagers, les héber		
Autres	118 310,63	5 386,66
Produits constatés d'avance		
<b>DETTES TOTAL III</b>	<b>118 570,06</b>	<b>6 547,14</b>

DETTES

État A1

N° CODIQUE DU POSTE COMPTABLE : 037039

NOM DU POSTE COMPTABLE : SGC JOUE-LES-TOURS

ETABL

Envoyé en préfecture le 19/03/2026

Reçu en préfecture le 19/03/2026

Publié le 19 MARS 2026

ID : 037-263700270-20260312-2026\_03\_12\_09-BF

Exercice 2025

58301 - ST-PIERRE-DES-CORPS - BA SAD

### BILAN ( en Euros )

	Exercice 2025	Exercice 2024
<b>PASSIF</b>		
Recettes à classer ou à régulariser		7,16
Ecart de conversion Passif		
<b>COMPTES DE REGULARISATION TOTAL IV</b>		<b>7,16</b>
<b>TOTAL GENERAL ( I + II + III + IV )</b>	<b>199 083,65</b>	<b>86 473,33</b>
<b>COMPTES DE REGULARISATION</b>		



**COMPTE DE RESULTAT 2025**

## COMPTE DE RESULTAT DU BUDGET ANNEXE

58301 - ST-PIERRE-DES-CORPS - BA SAD

Exercice 2025

POSTES	Exercice 2025	Exercice 2024
<b>PRODUITS COURANTS NON FINANCIERS</b>		
Ventes de marchandises		
- prestations de services	452 312,20	562 710,41
- divers		
Production stockée ou déstockage de prod		
Dotations et produits de la tarification		
Production immobilisée		
Subventions d'exploitations et participa	25 057,44	33 592,64
Reprises sur amortissements et provision		
Transferts de charges		
Autres produits	136 140,32	1,62
<b>TOTAL I</b>	<b>613 509,96</b>	<b>596 304,67</b>
<b>CHARGES COURANTES NON FINANCIERES</b>		
Achats de marchandises		
Variation de stock de marchandises		
Achats de matières premières et fournis		
Variation de stocks de matières première		
Achats d'autres approvisionnements		
Variation de stocks d'autres approvision		
Achats non stockés de matières et fourni	1 092,55	879,78

## COMpte DE RESULTAT 2025

## COMpte DE RESULTAT DU BUDGET ANNEXE

58301 - ST-PIERRE-DES-CORPS - BA SAD

Exercice 2025

POSTES	Exercice 2025		Exercice 2024	
Services extérieurs et autres	13 352,12			9 020,36
- sur rémunérations	25 113,69			29 780,92
- autres				
- salaires et traitements	591 799,98			677 808,10
- charges sociales	123 414,87			205 365,41
- dotations aux amortissements, aux dépréciations				
- dotations aux amortissements sur actif	117,52			
- dotations aux amortissements, dépréciations				
Autres charges	24,67			0,61
TOTAL II	754 915,40			922 855,18
A - RESULTAT D'EXPLOITATION (I-II)	-141 405,44			-326 550,51
PRODUITS COURANTS FINANCIERS				
De participations et des immobilisations				
Revenus des valeurs mobilières de placem				
Reprises sur provisions				
Transferts de charges				
Différences positives de change				
Produits nets sur cessions de valeurs mo				
TOTAL III				
CHARGES COURANTES FINANCIERES				

## COMpte DE RESULTAT 2025

COMpte DE RESULTAT DU BUDGET ANNEXE

56301 - ST-PIERRE-DES-CORPS - BA SAD

Exercice 2025

POSTES	Exercice 2025	Exercice 2024
Dotations aux amortissements, aux dépréciés Intérêts et charges assimilés Différences négatives de change Charges nettes sur cessions de valeurs m		
<b>TOTAL IV</b>		
<b>B - RESULTAT FINANCIER (III-IV)</b>	<b>-141 405,44</b>	<b>-326 550,51</b>
<b>A + B - RESULTAT COURANT</b>		
<b>PRODUITS EXCEPTIONNELS</b>		
- exercice courant		
- exercices antérieurs	142 000,00	674 015,45
Sur opérations en capital		
- reprises sur les provisions réglementé		
- reprises sur les dépréciations excepti		
Transferts de charges		
<b>TOTAL V</b>	<b>142 000,00</b>	<b>674 015,45</b>
<b>CHARGES EXCEPTIONNELLES</b>		
- exercice courant		
- exercices antérieurs		28 480,00
Sur opérations en capital		
- dotation aux provisions réglementées		592,46

## COMPTE DE RESULTAT 2025

COMPTE DE RESULTAT DU BUDGET ANNEXE

58301 - ST-PIERRE-DES-CORPS - BA SAD

Exercice 2025

POSTES	Exercice 2025		Exercice 2024	
- dotations aux amortissements et aux dé				
TOTAL VI		142 000,00		29 072,46
C - RESULTAT EXCEPTIONNEL (V-VI)		755 509,96		644 942,99
TOTAL DES PRODUITS (I+III+V)		754 915,40		1 270 320,12
TOTAL DES CHARGES (II+IV+VI)		594,56		951 927,64
RESULTAT DE L'EXERCICE				318 392,48

## Compte de résultat de l'établissement (toutes activités)

58301 - ST-PIERRE-DES-CORPS - BA SAD

Exercice 2025

POSTES	Exercice 2025	Exercice 2024
<b>PRODUITS COURANTS NON FINANCIERS</b>		
Ventes de marchandises		
- prestations de services	452 312,20	562 710,41
- divers		
Production stockée ou déstockage de prod		
Dotations et produits de la tarification		
Production immobilisée		
Subventions d'exploitations et participa	25 057,44	33 592,64
Reprises sur amortissements et provision		
Transferts de charges	136 140,32	1,62
Autres produits	613 509,96	596 304,67
<b>TOTAL PRODUITS COURANTS NON FINANCIERS (I)</b>		
<b>CHARGES COURANTES NON FINANCIERES</b>		
Achats de marchandises		
Variation de stock de marchandises		
Achats de matières premières et fournitu	1 092,55	879,78
Variation de stocks de matières première	13 352,12	9 020,36
Achats d'autres approvisionnements	25 113,69	29 780,92
Variation de stocks d'autres approvision		
Achats non stockés de matières et fourni	591 799,98	677 808,10
Services extérieurs et autres	123 414,87	205 365,41
- sur rémunérations		
- autres	117,52	
- salaires et traitements	24,67	0,61
- charges sociales	754 915,40	922 855,18
- dotations aux amortissements, aux dépr		
- dotations aux dépréciations sur actif		
- dotations aux amortissements, déprécia		
Autres charges		
<b>TOTAL CHARGES COURANTES NON FINANCIERES (II)</b>		
<b>1- RÉSULTAT D'EXPLOITATION (I-II)</b>	<b>-141 405,44</b>	<b>-326 550,51</b>

## Compte de résultat de l'établissement (toutes activités)

56301 - ST-PIERRE-DES-CORPS - BA SAD

POSTES	Exercice 2025	Exercice 2024
<b>PRODUITS COURANTS FINANCIERS</b>		
De participations et des immobilisations		
Revenus des valeurs mobilières de placem		
Reprises sur provisions		
Transferts de charges		
Différences positives de change		
Produits nets sur cessions de valeurs mo		
<b>TOTAL PRODUITS COURANTS FINANCIERS (III)</b>		
<b>CHARGES COURANTES FINANCIERES</b>		
Dotations aux amortissements, aux dépréc		
Intérêts et charges assimilées		
Différences négatives de change		
Charges nettes sur cessions de valeurs m		
<b>TOTAL CHARGES COURANTES FINANCIERES (IV)</b>		
<b>2 - RÉSULTAT FINANCIER (III-IV)</b>	<b>-141 405,44</b>	<b>-326 550,51</b>
<b>3 - RÉSULTAT COURANT (I-II+III-IV)</b>		
<b>PRODUITS EXCEPTIONNELS</b>		
- exercice courant		
- exercices antérieurs		
Sur opérations en capital	142 000,00	674 015,45
- reprises sur les provisions réglementé		
- reprises sur les dépréciations excepti		
Transferts de charges		
<b>TOTAL PRODUITS EXCEPTIONNELS (V)</b>	<b>142 000,00</b>	<b>674 015,45</b>
<b>CHARGES EXCEPTIONNELLES</b>		
- exercice courant		
- exercices antérieurs		
Sur opérations en capital		
- dotation aux provisions réglementées		
- dotations aux amortissements et aux dé		
<b>TOTAL CHARGES EXCEPTIONNELLES (VI)</b>		<b>29 072,46</b>

État A2

N° CODIQUE DU POSTE COMPTABLE : 037039

NOM DU POSTE COMPTABLE : SGC JOUE-LES-TOURS

ETABL

Envoyé en préfecture le 19/03/2026

Reçu en préfecture le 19/03/2026

Publié le 19/03/2026

ID : 037-263700270-20260312-2026\_03\_12\_09-BF

## Compte de résultat de l'établissement (toutes activités)

58301 - ST-PIERRE-DES-CORPS - BA SAD

Exercice 2025

POSTES	Exercice 2025	Exercice 2024
4- RÉSULTAT EXCEPTIONNEL (V-VI)	142 000,00	644 942,99
5- TOTAL DES PRODUITS (I+III+V)	755 509,96	1 270 320,12
6- TOTAL DES CHARGES (II+IV+VI)	754 915,40	951 927,64
EXCEDENT OU DEFICIT (5-6)	594,56	318 392,48



État B1

N° CODIQUE DU POSTE COMPTABLE : 037039

NOM DU POSTE COMPTABLE : SGC JOUE-LES-TOURS

ETABL

Envoyé en préfecture le 19/03/2026

Reçu en préfecture le 19/03/2026

S-CORPS - BA SAD

Publié le

19 MARS 2026

ID : 037-263700270-20260312-2026\_03\_12\_09-BF

Exercice 2025

## Résultats budgétaires de l'exercice

58301 - ST-PIERRE-DES-CORPS - BA SAD

	SECTION D'INVESTISSEMENT	SECTION DE FONCTIONNEMENT	TOTAL DES SECTIONS
<b>RECETTES</b>			
Prévisions budgétaires totales (a)	127,00	920 919,03	921 046,03
Titres de recette émis (b)	117,52	851 483,77	851 601,29
Réductions de titres (c)	0,00	84 275,98	84 275,98
Recettes nettes (d = b - c)	117,52	767 207,79	767 325,31
<b>DEPENSES</b>			
Autorisations budgétaires totales (e)	127,00	920 919,03	921 046,03
Mandats émis (f)	0,00	766 613,23	766 613,23
Annulations de mandats (g)	0,00	0,00	0,00
Depenses nettes (h = f - g)	0,00	766 613,23	766 613,23
<b>RESULTAT DE L'EXERCICE</b>			
(d - h) Excédent	117,52	594,56	712,08
(h - d) Déficit			

# Résultats d'exploitation consolidés de l'exercice

Publié le **19 MARS 2026**

ID : 037-263700270-20260312-2026\_03\_12\_09-BF

INTITULE DES SUBDIVISIONS	MONTANT DU RESULTAT DE L'EXERCICE
BUDGET PRINCIPAL	594,56
BUDGETS ANNEXES	
<b>TOTAL : BUDGET GENERAL + BUDGETS ANNEXES (A)</b>	<b>594,56</b>

(A) : Montant repris en Balance d'Entrée de l'exercice suivant au compte 12 "Résultat de l'exercice"



# Détermination du résultat d'exploitation de l'exercice 2024 à afficher dans le budget de l'exercice 2025

58301 - ST-PIERRE-DES-CORPS - BA SAD

Exercice 2025

N° ET INTITULE DES SUBDIVISIONS (1)	RESULTAT D'EXPLOITATION DE L'EXERCICE 2024 (2)	RESULTAT D'EXPLOITATION DE L'EXERCICE 2024 RETRAITE PAR L'ORDONNATEUR (3)	RESULTAT INCORPORE AU BUDGET DE L'EXERCICE 2024 (4)	RESULTAT A AFFECTER AU TITRE DE L'EXERCICE 2024 (5)
ST-PIERRE-DES-CORPS - BA SAD				
<b>TOTAL</b>				

Colonne 1 : Pour les budgets annexes, une ligne par budget annexe.

Colonne 3 : L'ordonnateur retraits le résultat en retirant les dépenses pour autres droits acquis par les salariés non provisionnés en application de l'art. R.314-45 du

CASF

Colonnes 2-3-4-5 : Faire précéder du signe + ou - selon qu'il s'agit d'un excédent ou d'un déficit.

Colonne 5 : (5) = (2) + (4) ou si colonne (3) servie (5) = (3) + (4).



# Tableau général d'affectation des résultats de l'exercice 2024 à l'exercice 2025

Publié le 24 mars 2026  
 ID : 037-263700270-20260312-2026\_03\_12\_09-BF

58301 - ST-PIERRE-DES-CORPS - BA SAD

Exercice 2025

(1)	(2)	(3)				(4)	(5)	(6)	(7)	Excédent restant à reporter			Déficit restant à reporter			(14)	(15)
		Excédents 110...	Excédents 111...	Déficits 119...	Déficits 119...					Excédents 110...	Excédents 111...	Déficits 119...	Excédents 110...	Excédents 111...	Déficits 119...		
Section d'investissement																	
Section d'exploitation ST-PIERRE-DES-CORPS - BA SAD																	
<b>Total section d'exploitation</b>																	

Colonne 1 : Pour les budgets annexes, une ligne par budget annexe.

Colonne 2 : Pour la section d'investissement: résultat comptable. Pour la section d'exploitation: résultat comptable ou résultat retraité par l'ordonnateur (procédure visant à écarter les dépenses pour autres droits acquis par les salariés non provisionnés en application de l'art. R.314-45 du CASF) Faire précéder du signe + ou - selon qu'il s'agit d'un excédent ou d'un déficit.

Colonne 3, 8, 9, 10, 11, 12 et 13 : Les deux derniers chiffres des comptes 110, 111 et 119 correspondent au millésime.

Colonne 8 : L'excédent est ici affecté "à la réduction des charges d'exploitation de l'exercice suivant celui au cours duquel il a été constaté".

Colonne 9 : L'excédent est ici affecté "au financement de mesures d'exploitation[.] n'accroissant pas les charges d'exploitation des exercices suivant celui auquel il a été affecté".

Colonne 10 : L'excédent est ici affecté "à la réduction des charges d'exploitation de l'exercice en cours".

Colonne 11 : Le déficit "est imputé aux charges d'exploitation de l'exercice suivant celui au cours duquel il a été constaté".

Colonne 12 : Le déficit "est imputé aux charges d'exploitation de l'exercice en cours".

Colonne 13 : "En cas de circonstances exceptionnelles et avec l'accord préalable de l'autorité de tarification concernée, la reprise du déficit peut être étalée sur trois exercices".

Colonne 14 : Part du résultat comptable de N-1 affectée à l'excédent d'amortissements comptables en N

Colonne 15 : cf. état C1 : différence entre colonne (3) et colonne (2)

# Situation des comptes 110, 111 et 119 à la clôture de l'exercice

58301 - ST-PIERRE-DES-CORPS - BA SAD

Exercice 2025

Intitulé des subdivisions	Compte 110		Compte 111		Compte 119					
	"Report à nouveau (solde créditeur)" Excédent restant à reporter		"Excédent affecté à des mesures d'exploitation non reconductibles" Excédent restant à reporter		"Report à nouveau (solde débiteur)" Déficit restant à reporter					
	Sur l'exercice... 110... (2)	Sur l'exercice... 110... (3)	Sur l'exercice... 110... (4)	Sur l'exercice... 111... (5)	Sur l'exercice... 119... (6)	Sur l'exercice... 119... (7)	Sur l'exercice... 119... (8)	Sur l'exercice... 119... (9)	Sur l'exercice... 119... (10)	Sur l'exercice... 119... (11)
ST-PIERRE-DES-CORPS - BA SAD										
<b>Total par compte (a)</b>										

Colonne 1 : Pour les budgets annexes, une ligne par budget annexe.

Colonne 2 et 4 : Il s'agit de l'excédent affecté "à la réduction des charges d'exploitation de l'exercice suivant celui au cours duquel il a été constaté".

Colonne 3 : Il s'agit de l'excédent affecté "à la réduction des charges d'exploitation de l'exercice en cours".

Colonne 5 : Il s'agit de l'excédent affecté "au financement de mesures d'exploitation [ ] n'accroissant pas les charges d'exploitation des exercices suivant celui auquel il a été affecté".

Colonne 6 et 7 : Le déficit "est imputé aux charges d'exploitation de l'exercice suivant celui au cours duquel il a été constaté".

Colonne 8 : Le déficit "est imputé aux charges d'exploitation de l'exercice en cours".

Colonne 9, 10 et 11 : "En cas de circonstances exceptionnelles et avec l'accord préalable de l'autorité de tarification concernée, la reprise du déficit peut être étalée sur trois exercices".

Colonne 2, 3, 4, 5, 6, 7, 8, 9, 10 et 11 : Les deux derniers chiffres des comptes 110, 111 et 119 correspondent au millésime.

(a) : Comptes 110, 111 et 119 : le total doit être égal au montant du poste correspondant au bilan.



# Tableau de suivi des amortissements comptables excédentaires différés

58301 - ST-PIERRE-DES-CORPS - BA SAD

Exercice 2025

Exercice de constatation de l'amortissement comptable excédentaire différé (= exercice de détermination du résultat) (1)	Exercice de reprise de l'amortissement comptable excédentaire différé (= exercice de détermination du résultat) (2)				
	2025(3)	.... (5)	.... (5)	.... (5)	.... (5)
l'amortissement comptable excédentaire différé (= exercice de détermination du résultat) (1)	.... (4)	.... (4)	.... (4)	.... (4)	.... (4)
(1)	.... (4)	.... (4)	.... (4)	.... (4)	.... (4)

(1) : L'affectation au compte 1161 s'effectue en N+1 dans le cadre de l'affectation des résultats.

(2) : La reprise du compte 1161 s'effectue en N+1 dans le cadre de l'affectation des résultats.

(3) : Doivent apparaître sur la ligne "2025":

-la régularisation du différentiel entre les amortissements comptabilisés avant le 1er janvier 2025 et ceux qui auraient du être comptabilisés au vu du nouveau plan d'amortissements (régularisation en balance d'entrée)

-les amortissements comptables excédentaires différés constatés au titre de l'exercice 2025 (qui seront enregistrés au compte 1161 en 2026).

(4) Préciser l'exercice de constatation de l'amortissement comptable excédentaire différé.

(5) Préciser l'exercice de reprise de l'amortissement comptable excédentaire différé.





**Opérations budgétaires de dépenses - SECTION D'INVESTISS**

BUDGET ANNEXE ST-PIERRE-DES-CORPS - BA SAD

58301 - ST-PIERRE-DES-CORPS - BA SAD

Exercice 2025

N° compte	Libellé des comptes constituant les groupes fonctionnels	Budget primitif	Décisions modificatives	Virements de crédits (non repris dans une DM)	Prévisions budgétaires totales	Emissions	Annulations	Total des réalisations	Ecart Prévisions / Réalisations
		1	2	3	4 = 1 + 2 + 3	5	6	7 = 5 - 6	8 = 4 - 7
2184	Mobilier	127,00			127,00				127,00
21	Immob corporelles	127,00			127,00				127,00
	<b>Total des DEPENSES de la SECTION D'INVESTISSEMENT</b>	<b>127,00</b>			<b>127,00</b>				<b>127,00</b>

## Opérations budgétaires de recettes - SECTION D'INVESTISS

BUDGET ANNEXE ST-PIERRE-DES-CORPS - BA SAD

58301 - ST-PIERRE-DES-CORPS - BA SAD

Exercice 2025

N° compte	Libellé des comptes constituant les groupes fonctionnels	Budget primitif	Décisions modificatives	Virements de crédits (non repris dans une DM)	Prévisions budgétaires totales	Emissions	Annulations	Total des réalisations	Ecart Prévisions / Réalizations
		1	2	3	4 = 1 + 2 + 3	5	6	7 = 5 - 6	8 = 4 - 7
491	Dépréciation des comptes de redevables	127,00			127,00				127,00
496	Dépréciation des comptes de débiteurs divers					117,52		117,52	-117,52
49	Dépréciat comptes tiers	127,00			127,00	117,52		117,52	9,48
	<b>Total des RECETTES de la SECTION D'INVESTISSEMENT</b>	<b>127,00</b>			<b>127,00</b>	<b>117,52</b>		<b>117,52</b>	<b>9,48</b>

## Opérations budgétaires de dépenses - SECTION D'EXPLOITATION

BUDGET ANNEXE ST-PIERRE-DES-CORPS - BA SAD

58301 - ST-PIERRE-DES-CORPS - BA SAD

Exercice 2025

N° compte	Libellé des comptes constituant les groupes fonctionnels	Budget primitif	Décisions modificatives	Virements de crédits (non repris dans une DM)	Prévisions budgétaires totales	Emissions	Annulations	Total des réalisations	Ecart
60622	Produits d'entretien	2 500,00			2 500,00	737,99		737,99	1 762,01
60624	Fournitures administratives	400,00			400,00	354,56		354,56	45,44
6288	Autres	8 520,00			8 520,00	3 984,00		3 984,00	4 536,00
011	Dépenses afférentes exploit courante	11 420,00			11 420,00	5 076,55		5 076,55	6 343,45
6331	Versement mobilité	13 500,00			13 500,00	9 984,33		9 984,33	3 515,67
6332	Allocation logement	3 500,00			3 500,00	2 496,20		2 496,20	1 003,80
6333	Participation des employeurs a la formation professionnelle continué	14 800,00			14 800,00	12 633,16		12 633,16	2 166,84
64111	Rémunération principale	200 000,00			200 000,00	154 995,79		154 995,79	45 004,21
64112	Indemnité de résidence	4 000,00			4 000,00	2 422,70		2 422,70	4 000,00
64114	Nouvelle bonification indiciaire (NBI)					932,52		932,52	-2 422,70
64115	Supplément familial de traitement					7 023,22		7 023,22	-932,52
641182	Complément de traitement indiciaire (CTI)	7 100,00			7 100,00	41 426,20		41 426,20	5 573,80
641188	Autres	47 000,00			47 000,00	295 339,74		295 339,74	6 897,29
64131	Rémunération principale	302 237,03			302 237,03	29 593,38		29 593,38	5 406,62
641382	Complément de traitement indiciaire (CTI)	35 000,00			35 000,00	71 764,26		71 764,26	-6 764,26
641388	Autres	65 000,00			65 000,00	53 574,33		53 574,33	76 425,67
64511	Cotisations à l'URSSAF	130 000,00			130 000,00				

## Opérations budgétaires de dépenses - SECTION D'EXPLOITATION

BUDGET ANNEXE ST-PIERRE-DES-CORPS - EA SAD

58301 - ST-PIERRE-DES-CORPS - EA SAD

Exercice 2025

N° compte	Libellé des comptes constituant les groupes fonctionnels	Budget primitif 1	Décisions modificatives 2	Virements de crédits (non repris dans une DM) 3	Prévisions budgétaires totales 4 = 1 + 2 + 3	Emissions 5	Annulations 6	Total des réalisations 7 = 5 - 6	Ecart Prévisions / Réalisations 8 = 4 - 7
64513	Cotisations aux caisses de retraite	60 150,00			60 150,00	54 447,37		54 447,37	5 702,63
64514	Cotisations à l'ASSEDIC	15 000,00			15 000,00	15 393,17		15 393,17	-393,17
012	Dépenses afférentes au personnel	897 287,03			897 287,03	752 026,37		752 026,37	145 260,66
61561	Maintenance - part non récupérable	4 000,00			4 000,00	3 746,17		3 746,17	253,83
61568	Maintenance - autres	4 000,00			4 000,00	3 422,26		3 422,26	577,74
61688	Autres risques	1 400,00			1 400,00	1 368,98		1 368,98	31,02
6182	Documentation générale et technique	681,00			681,00	687,01		687,01	-6,01
6184	Concours divers -cotisations	1 000,00			1 000,00				1 000,00
627	Services bancaires et assimilés	400,00			400,00	143,70		143,70	256,30
6541	Créances admises en non valeur					22,12		22,12	-22,12
6588	Autres	4,00			4,00	2,55		2,55	1,45
673	Titres annulés exercices antérieurs	600,00			600,00				600,00
6817	Dotations aux dépréciations des actifs circulants	127,00			127,00	117,52		117,52	9,48
016	Dépenses afférentes à la structure	12 212,00			12 212,00	9 510,31		9 510,31	2 701,69
	<b>Total des DEPENSES de la SECTION D'EXPLOITATION</b>	<b>920 919,03</b>			<b>920 919,03</b>	<b>766 613,23</b>		<b>766 613,23</b>	<b>154 305,80</b>

## Opérations budgétaires de recettes - SECTION D'EXPLOITATION

BUDGET ANNEXE ST-PIERRE-DES-CORPS - B A SAD

58301 - ST-PIERRE-DES-CORPS - BA SAD

Exercice 2025

N° compte	Libellé des comptes constituant les groupes fonctionnels	Budget primitif	Décisions modificatives	Virements de crédits (non repris dans une DM)	Prévisions budgétaires totales	Emissions	Annulations	Total des réalisations	Ecart Prévisions / Réalisations
		1	2	3	4 = 1 + 2 + 3	5	6	7 = 5 - 6	8 = 4 - 7
002	Résultat de fonctionnement reporté	79 919,03			79 919,03				79 919,03
6419	Remboursements sur rémunérations du personnel non médical	11 000,00			11 000,00	11 697,83		11 697,83	-697,83
6459	Remboursements sur charges de sécurité sociale et de prévoyance	150 000,00			150 000,00				150 000,00
706	Prestations de services	464 000,00			464 000,00	503 262,28	84 168,98	419 093,30	44 906,70
7087	Remboursement de frais par les budgets annexes et les comptes de résultat annexes	41 000,00			41 000,00				41 000,00
7088	Autres produits d'activités annexes					33 218,90		33 218,90	-33 218,90
7488	Autres	13 000,00			13 000,00	25 057,44		25 057,44	-12 057,44
7588	Autres produits divers de gestion courante					136 247,32	107,00	136 140,32	-136 140,32
018	Autres produits relatifs à exploitation	679 000,00			679 000,00	709 483,77	84 275,98	625 207,79	53 792,21
7712	Subventions d'équilibre	162 000,00			162 000,00	142 000,00		142 000,00	20 000,00
019	Prod finan et prod non encaissables	162 000,00			162 000,00	142 000,00		142 000,00	20 000,00
	<b>Total des RECETTES de la SECTION D'EXPLOITATION</b>	<b>920 919,03</b>			<b>920 919,03</b>	<b>851 483,77</b>	<b>84 275,98</b>	<b>767 207,79</b>	<b>153 711,24</b>

# Etat Consommation des Crédits

Section D'INVESTISSEMENT

DEPENSES

58301 - ST-PIERRE-DES-CORPS - BA SAD

Exercice 2025

N° chapitre ou article (selon le niveau de vote)	Intituié	Budget Primitif	Décision Modificative	Total prévisions	Emissions	Annulations	Dépenses nettes	Solde prévisions/ réalisations
				1	2	3	4 = 2 - 3	5 = 1 - 4
21	Immob corporelles	127,00		127,00				127,00
<b>Total</b>		<b>127,00</b>		<b>127,00</b>				<b>127,00</b>



# Etat Consommation des Crédits

Section D'INVESTISSEMENT  
RECETTES

58301 - ST-PIERRE-DES-CORPS - BA SAD

Exercice 2025

N° chapitre ou article (selon le niveau de vote)	Intitulé	Budget Primitif	Décision Modificative	Total prévisions	Emissions	Annulations	Recettes nettes	Solde prévisions/ réalisations
				1	2	3	4 = 2 - 3	5 = 1 - 4
49	Dépréciat comptes tiers	127,00		127,00	117,52		117,52	9,48
<b>Total</b>		<b>127,00</b>		<b>127,00</b>	<b>117,52</b>		<b>117,52</b>	<b>9,48</b>

## Etat Consommation des Crédits

Section D'EXPLOITATION  
DEPENSES

58301 - ST-PIERRE-DES-CORPS - BA SAD

Exercice 2025

N° chapitre ou article (selon le niveau de vote)	Intitulé	Budget Primitif	Décision Modificative	Total prévisions	Emissions	Annulations	Dépenses nettes	Solde prévisions/ réalisations
		1	2	3	4 = 2 - 3	5 = 1 - 4		
011	Dépenses afférentes exploit courante	11 420,00		11 420,00	5 076,55		5 076,55	6 343,45
012	Dépenses afférentes au personnel	897 287,03		897 287,03	752 026,37		752 026,37	145 260,66
016	Dépenses afférentes à la structure	12 212,00		12 212,00	9 510,31		9 510,31	2 701,69
<b>Total</b>		<b>920 919,03</b>		<b>920 919,03</b>	<b>766 613,23</b>		<b>766 613,23</b>	<b>154 305,80</b>

## Etat Consommation des Crédits

Section D'EXPLOITATION  
RECETTES

58301 - ST-PIERRE-DES-CORPS - BA SAD

Exercice 2025

N° chapitre ou article (selon le niveau de vote)	Intitulé	Budget Primitif	Décision Modificative	Total prévisions	Emissions	Annulations	Recettes nettes	Solde prévisions/ réalisations 5 = 1 - 4
				1	2	3	4 = 2 - 3	5 = 1 - 4
002	Résultat de fonctionnement reporté	79 919,03		79 919,03				79 919,03
018	Autres produits relatifs à exploitation	579 000,00		579 000,00	709 483,77	84 275,98	625 207,79	53 792,21
019	Prod finan et prod non encaissables	162 000,00		162 000,00	142 000,00		142 000,00	20 000,00
<b>Total</b>		<b>920 919,03</b>		<b>920 919,03</b>	<b>851 483,77</b>	<b>84 275,98</b>	<b>767 207,79</b>	<b>153 711,24</b>

Reçu en préfecture le 19/03/2026  
 Publié le 19 MARS 2026  
 ID : 037-263700270-20260312-2026\_03\_12\_09-BF

SLO

## Balance Générale des Comptes

Arrêté à la date du 31/12/2025

56301 - ST-PIERRE-DES-CORPS - BA SAD

Exercice 2025

Numéro de Compte	Libellé du compte	Balance d'entrée		Opérations non-budgétaires		Opérations budgétaires		Totaux		Soldes	
		Débit	Crédit	Débit	Crédit	Débit	Crédit	Débit	Crédit	Débit	Crédit
1100	Activité principale				79 919,03		79 919,03		79 919,03		79 919,03
	Sous Total compte 110				79 919,03		79 919,03		79 919,03		79 919,03
1190	Activité principale	238 473,45			238 473,45		238 473,45		238 473,45		0,00
	Sous Total compte 119	238 473,45			238 473,45		238 473,45		238 473,45		0,00
	Sous Total compte 11	238 473,45			318 392,48		318 392,48		318 392,48		79 919,03
12	Résultat exercice excéd déficit		318 392,48		318 392,48		318 392,48		318 392,48		0,00
	Sous Total compte 12		318 392,48		318 392,48		318 392,48		318 392,48		0,00
	Total classe 1	238 473,45			318 392,48		318 392,48		636 784,96		79 919,03
4011	Fournisseurs		1 160,48		15 345,72		14 444,67		15 345,72		259,43
	Sous Total compte 401		1 160,48		15 345,72		14 444,67		15 345,72		259,43
4152	Sous Total compte 40		1 160,48		15 345,72		14 444,67		15 345,72		259,43
	Créances irrécouvrables admises en non-v				22,12		22,12		22,12		0,00
	Sous Total compte 415				22,12		22,12		22,12		0,00

Reçu en préfecture le 19/03/2026

Publié le

ID : 037-263700270-20260312-2026\_03\_12\_09-BF

SLO

**Balance Générale des Comptes**

Arrêté à la date du 31/12/2025

58301 - ST-PIERRE-DES-CORPS - BA SAD

Exercice 2025

Numéro de Compte	Libellé du compte	Balance d'entrée		Opérations non-budgétaires		Opérations budgétaires		Totaux		Soldes			
		Débit	Crédit	Débit	Crédit	Débit	Crédit	Débit	Crédit	Débit	Crédit		
	<b>Sous Total compte 41</b>			22,12	22,12					22,12	22,12	0,00	0,00
421	Personnel - rémunérations dues			485 254,36	485 254,36					485 254,36	485 254,36	0,00	0,00
427	Personnel - oppositions			1 636,08	1 636,08					1 636,08	1 636,08	0,00	0,00
	<b>Sous Total compte 42</b>			<b>486 890,44</b>	<b>486 890,44</b>					<b>486 890,44</b>	<b>486 890,44</b>	0,00	0,00
431	Sécurité sociale			163 598,59	163 598,59					163 598,59	163 598,59	0,00	0,00
437	Autres organismes sociaux			91 089,99	91 089,99					91 089,99	91 089,99	0,00	0,00
	<b>Sous Total compte 43</b>			<b>254 688,58</b>	<b>254 688,58</b>					<b>254 688,58</b>	<b>254 688,58</b>	0,00	0,00
4421	Prélèvement à la source - Impôt sur le			9 598,55	9 598,55					9 598,55	9 598,55	0,00	0,00
	<b>Sous Total compte 442</b>			<b>9 598,55</b>	<b>9 598,55</b>					<b>9 598,55</b>	<b>9 598,55</b>	0,00	0,00
443821	Recettes-Amiable			142 000,00	142 000,00					142 000,00	142 000,00	0,00	0,00
	<b>Sous Total compte 44382</b>			<b>142 000,00</b>	<b>142 000,00</b>					<b>142 000,00</b>	<b>142 000,00</b>	0,00	0,00
	<b>Sous Total compte 4438</b>			<b>142 000,00</b>	<b>142 000,00</b>					<b>142 000,00</b>	<b>142 000,00</b>	0,00	0,00
	<b>Sous Total compte 443</b>			<b>142 000,00</b>	<b>142 000,00</b>					<b>142 000,00</b>	<b>142 000,00</b>	0,00	0,00

Reçu en préfecture le 19/03/2026  
Publié le 19 MARS 2026  
ID : 037-263700270-20260312-2026\_03\_12\_09-BF



## Balance Générale des Comptes

Arrêté à la date du 31/12/2025

Numéro de Compte	Libellé du compte	Balance d'entrée		Opérations non-budgétaires		Opérations budgétaires		Totaux		Soldes	
		Débit	Crédit	Débit	Crédit	Débit	Crédit	Débit	Crédit	Débit	Crédit
4478	Autres impôts et taxes			4 123,51	4 123,51			4 123,51	4 123,51		0,00
	<b>Sous Total compte 447</b>			4 123,51	4 123,51			4 123,51	4 123,51		0,00
	Sous Total compte 44			155 722,06	155 722,06			155 722,06	155 722,06		0,00
451001	Cpte rattaché avec le budget principal		5 386,66	656 960,70	769 877,51			656 960,70	775 264,17		118 303,47
	<b>Sous Total compte 451</b>		5 386,66	656 960,70	769 877,51			656 960,70	775 264,17		118 303,47
466	Sous Total compte 45		5 386,66	656 960,70	769 877,51			656 960,70	775 264,17		118 303,47
46721	Excédent de versement			548,89	556,05			548,89	556,05		7,16
46726	Débiteurs divers - amiable	2 268,11		615 218,49	480 690,38			617 486,60	480 690,38	136 796,22	
	Débiteurs divers - contentieux	448,13		337,09	357,71			785,22	357,71	427,51	
	<b>Sous Total compte 4672</b>	2 716,24		615 555,58	481 048,09			618 271,82	481 048,09	137 223,73	
	Sous Total compte 467	2 716,24		615 555,58	481 048,09			618 271,82	481 048,09	137 223,73	
4687	Divers - produits à recevoir	83 727,09		61 947,44	83 727,09			145 674,53	83 727,09	61 947,44	
	<b>Sous Total compte 468</b>	83 727,09		61 947,44	83 727,09			145 674,53	83 727,09	61 947,44	



## Balance Générale des Comptes

Arrêté à la date du 31/12/2025

58301 - ST-PIERRE-DES-CORPS - BA SAD

Exercice 2025

Numéro de Compte	Libellé du compte	Balance d'entrée		Opérations non-budgétaires		Opérations budgétaires		Totaux		Soldes		
		Débit	Crédit	Débit	Crédit	Débit	Crédit	Débit	Crédit	Débit	Crédit	
	<b>Sous Total compte 46</b>	<b>86 443,33</b>										
4711	Verst des régisseurs			678 051,91	565 331,23			764 495,24	565 331,23	199 164,01	0,00	0,00
4713	Recettes perçues avant émission titres			460 894,10	460 894,10			460 894,10	460 894,10		0,00	0,00
				33 177,09	33 177,09			33 177,09	33 177,09			
471411	Excédent à réimputer - pers physiques		7,16	271,15	263,99			271,15	271,15		0,00	0,00
471412	Excédent à réimputer - personnes morales			548,89	548,89			548,89	548,89		0,00	0,00
	<b>Sous Total compte 47141</b>		<b>7,16</b>	<b>820,04</b>	<b>812,88</b>			<b>820,04</b>	<b>820,04</b>		<b>0,00</b>	<b>0,00</b>
	<b>Sous Total compte 4714</b>		<b>7,16</b>	<b>820,04</b>	<b>812,88</b>			<b>820,04</b>	<b>820,04</b>		<b>0,00</b>	<b>0,00</b>
4718	Autres recettes à régulariser			960,72	960,72			960,72	960,72		0,00	0,00
4728	<b>Sous Total compte 471</b>		<b>7,16</b>	<b>495 851,95</b>	<b>495 844,79</b>			<b>495 851,95</b>	<b>495 851,95</b>		<b>0,00</b>	<b>0,00</b>
	DACR - autres dépenses à régul			2 085,51	2 085,51			2 085,51	2 085,51		0,00	0,00
	<b>Sous Total compte 472</b>			<b>2 085,51</b>	<b>2 085,51</b>			<b>2 085,51</b>	<b>2 085,51</b>		<b>0,00</b>	<b>0,00</b>
496	<b>Sous Total compte 47</b>		<b>7,16</b>	<b>497 937,46</b>	<b>497 930,30</b>			<b>497 937,46</b>	<b>497 937,46</b>		<b>0,00</b>	<b>0,00</b>
	Dépréciat comptes débiteurs divers						117,52		117,52		117,52	0,00

Reçu en préfecture le 19/03/2026  
Publié le 19 MARS 2026  
ID : 037-263700270-20260312-2026\_03\_12\_09-BF

SLOX

## Balance Générale des Comptes

Arrêté à la date du 31/12/2025

56301 - ST-PIERRE-DES-CORPS - BA SAD

Exercice 2025

Numéro de Compte	Libellé du compte	Balance d'entrée		Opérations non-budgétaires		Opérations budgétaires		Totaux		Soldes	
		Débit	Crédit	Débit	Crédit	Débit	Crédit	Débit	Crédit	Débit	Crédit
	<b>Sous Total compte 49</b>										
	<b>Total classe 4</b>	<b>86 443,33</b>	<b>6 554,30</b>	<b>2 745 618,99</b>	<b>2 744 906,91</b>	<b>117,52</b>	<b>117,52</b>	<b>2 832 062,32</b>	<b>2 751 578,73</b>	<b>199 171,17</b>	<b>117,52</b>
5412	Disponibilités régisseurs de recettes	30,00						30,00		30,00	
	<b>Sous Total compte 541</b>	<b>30,00</b>						<b>30,00</b>		<b>30,00</b>	
	<b>Sous Total compte 54</b>	<b>30,00</b>						<b>30,00</b>		<b>30,00</b>	
580	Opérations d'ordre budgétaires			117,52	117,52			117,52	117,52		0,00
	<b>Sous Total compte 58</b>	<b>30,00</b>		<b>117,52</b>	<b>117,52</b>			<b>117,52</b>	<b>117,52</b>		<b>0,00</b>
	<b>Total classe 5</b>	<b>30,00</b>		<b>117,52</b>	<b>117,52</b>			<b>147,52</b>	<b>117,52</b>	<b>30,00</b>	
60622	Produits d'entretien					737,99		737,99		737,99	
60624	Fournitures administratives					354,56		354,56		354,56	
	<b>Sous Total compte 6062</b>					<b>1 092,55</b>		<b>1 092,55</b>		<b>1 092,55</b>	
	<b>Sous Total compte 606</b>					<b>1 092,55</b>		<b>1 092,55</b>		<b>1 092,55</b>	
	<b>Sous Total compte 60</b>					<b>1 092,55</b>		<b>1 092,55</b>		<b>1 092,55</b>	



# Balance Générale des Comptes

Arrêté à la date du 31/12/2025

58301 - ST-PIERRE-DES-CORPS - BA SAD

Exercice 2025

Numéro de Compte	Libellé du compte	Balance d'entrée		Opérations non-budgétaires		Opérations budgétaires		Totaux		Soldes	
		Débit	Crédit	Débit	Crédit	Débit	Crédit	Débit	Crédit	Débit	Crédit
61561	Maintenance - part non récup					3 746,17				3 746,17	
61568	Maintenance-autres					3 422,26				3 422,26	
	<b>Sous Total compte 6156</b>					<b>7 168,43</b>				<b>7 168,43</b>	
	<b>Sous Total compte 615</b>					<b>7 168,43</b>				<b>7 168,43</b>	
61688	Autres risques					1 368,98				1 368,98	
	<b>Sous Total compte 6168</b>					<b>1 368,98</b>				<b>1 368,98</b>	
	<b>Sous Total compte 616</b>					<b>1 368,98</b>				<b>1 368,98</b>	
6182	Documentation generale et technique					687,01				687,01	
	<b>Sous Total compte 618</b>					<b>687,01</b>				<b>687,01</b>	
	<b>Sous Total compte 61</b>					<b>9 224,42</b>				<b>9 224,42</b>	
627	Services bancaires et assimilés					143,70				143,70	
6288	Autres					3 984,00				3 984,00	
	<b>Sous Total compte 628</b>					<b>3 984,00</b>				<b>3 984,00</b>	

Reçu en préfecture le 19/03/2026

Publié le 19 MARS 2026

ID : 037-263700270-20260312-2026\_03\_12\_09-BF



# Balance Générale des Comptes

Arrêté à la date du 31/12/2025

58301 - ST-PIERRE-DES-CORPS - BA SAD

Exercice 2025

Numéro de Compte	Libellé du compte	Balance d'entrée		Opérations non-budgétaires		Opérations budgétaires		Totaux		Soldes	
		Débit	Crédit	Débit	Crédit	Débit	Crédit	Débit	Crédit	Débit	Crédit
	<b>Sous Total compte 62</b>					4 127,70		4 127,70		4 127,70	
6331	Versement mobilité					9 984,33		9 984,33		9 984,33	
6332	Alloc logement					2 496,20		2 496,20		2 496,20	
6333	Participation des employeurs a la format					12 633,16		12 633,16		12 633,16	
	<b>Sous Total compte 633</b>					25 113,69		25 113,69		25 113,69	
64111	<b>Sous Total compte 63</b>					25 113,69		25 113,69		25 113,69	
	Rémunération principale					154 995,79		154 995,79		154 995,79	
64114	Nouvelle bonification indiciaire (NBI)					2 422,70		2 422,70		2 422,70	
64115	Supplément familial de traitement					932,52		932,52		932,52	
641182	Complément de traitement indiciaire (CTI)					7 023,22		7 023,22		7 023,22	
641188	Autres					41 426,20		41 426,20		41 426,20	
	<b>Sous Total compte 64118</b>					48 449,42		48 449,42		48 449,42	
	<b>Sous Total compte 6411</b>					206 800,43		206 800,43		206 800,43	



# Balance Générale des Comptes

Arrêté à la date du 31/12/2025

58301 - ST-PIERRE-DES-CORPS - BA SAD

Exercice 2025

Numéro de Compte	Libellé du compte	Balance d'entrée		Opérations non-budgétaires		Opérations budgétaires		Totaux		Soldes	
		Débit	Crédit	Débit	Crédit	Débit	Crédit	Débit	Crédit	Débit	Crédit
64131	Rémunération principale			295 339,74				295 339,74			295 339,74
641382	Complément de traitement indiciaire (CII)			29 593,38				29 593,38			29 593,38
641388	Autres			71 764,26				71 764,26			71 764,26
	<b>Sous Total compte 64138</b>			101 357,64				101 357,64			101 357,64
6419	<b>Sous Total compte 6413</b>			396 697,38				396 697,38			396 697,38
	Rembst rémunérations du persoel non médi				11 697,83				11 697,83		11 697,83
	<b>Sous Total compte 641</b>			603 497,81				603 497,81			603 497,81
64511	Coisations à l'URSSAF			53 574,33				53 574,33			53 574,33
64513	Coisations aux caisses de retraite			54 447,37				54 447,37			54 447,37
64514	Coisations à l'ASEDIC			15 393,17				15 393,17			15 393,17
	<b>Sous Total compte 6451</b>			123 414,87				123 414,87			123 414,87
	<b>Sous Total compte 645</b>			123 414,87				123 414,87			123 414,87
	<b>Sous Total compte 64</b>			726 912,68			11 697,83	726 912,68		11 697,83	715 214,85



# Balance Générale des Comptes

Arrêté à la date du 31/12/2025

58301 - ST-PIERRE-DES-CORPS - BA SAD

Exercice 2025

Numéro de Compte	Libellé du compte	Balance d'entrée		Opérations non-budgétaires		Opérations budgétaires		Totaux		Soldes	
		Débit	Crédit	Débit	Crédit	Débit	Crédit	Débit	Crédit	Débit	Crédit
7488	Autres										
	Sous Total compte 748										
	Sous Total compte 74										
7588	Autres produits divers de gestion courant			107,00				107,00			
	Sous Total compte 758										
	Sous Total compte 75			107,00				107,00			
7712	Subventions d'équilibre										
	Sous Total compte 771										
	Sous Total compte 77										
	Total classe 7	324 946,78	324 946,78	84 275,98	839 785,94	84 275,98	839 785,94	4 239 964,98	4 239 964,98	965 814,40	965 814,40
	Total général			850 889,21	851 601,29	850 889,21	851 601,29	4 239 964,98	4 239 964,98	965 814,40	965 814,40



# Renseignements annexes à la balance

SECTION D'INVESTISSEMENT : EXÉCUTION DU BUDGET

58301 - ST-PIERRE-DES-CORPS - BA SAD

Exercice 2025

COMPTES	RESULTAT A LA CLOTURE DE L'EXERCICE PRECEDENT (1)		RESULTAT DE L'EXERCICE (2)		RESULTAT A LA CLOTURE DE L'EXERCICE (3)	
	DEFICIT	EXCEDENT	DEFICIT	EXCEDENT	DEFICIT	EXCEDENT
1-2-39-481-49-59 (budget principal)				117,52		117,52

(1) [BE soldes créditeurs - BE soldes débiteurs des comptes : 1-2-39-481-49-59] - [BE soldes créditeurs - BE soldes débiteurs des comptes non budgétaires : 10685, 10686, 10687, 110, 111, 114, 1163, 119, 12, 1412, 1688, 2768]

(2) Solde des opérations budgétaires de l'année

(3) Somme algébrique des colonnes (1) et (2)





# Renseignements annexes à la balance

SECTION D'INVESTISSEMENT : EXECUTION DU BUDGET  
 RAPPROCHEMENT DE LA BALANCE ET DU RESULTAT DE LA SECTION D'INVESTISSEMENT

58301 - ST-PIERRE-DES-CORPS - BA SAD

Exercice 2025

CLASSES 1, 2 COMPTES 39, 481, 49, 59 (4)		DIFFERENCE BRUTE (5)
SOLDES DEBITEURS	SOLDES CREDITEURS	
	80 036,55	80 036,55

(4) Soldes débiteurs et soldes créditeurs de la balance de sortie des comptes CLASSES 1, 2 COMPTES 39, 481, 49, 59

(5) = Soldes créditeurs - Soldes débiteurs

COMPTE 10685 (6)	COMPTE 10686 (7)	COMPTE 10687 (8)	COMPTE 110 (9)	COMPTE 111 (10)	COMPTE 119 (11)	COMPTE 114 (12)	COMPTE 1163 (13)	COMPTE 1412 (14)	COMPTE 1688 (15)	COMPTE 2768 (16)	RESULTAT D'INVESTISSEMENT CUMULE (17)
			79 919,03								117,52

(6) à (16) : Soldes créditeurs (+) ou débiteurs (-) des comptes à la balance de sortie

(17) : Identité du résultat : (17) = (3) = (5) - somme algébrique des colonnes (6) à (16)



# Balance des valeurs inactives

Arrêté à la date du 31/12/2025

58301 - ST-PIERRE-DES-CORPS - BA SAD

Exercice 2025

DESIGNATION DES COMPTES	DEBIT			CREDIT			SOLDES	
	Balance d'entrée	Année en cours	TOTAL	Balance d'entrée	Année en cours	TOTAL	Débiteurs	Créditeurs
N° Intitulé								
Natures des valeurs inactives								
861								
Portefeuille								
NEANT								
Sous Total compte 861								
862								
Correspondant								
NEANT								
Sous Total compte 862								
863								
Prise en charge titre et valeur								
NEANT								
Sous Total compte 863								
TOTAUX	0,00	0,00	0,00	0,00	0,00	0,00	0,00	0,00



58301 - ST-PIERRE-DES-CORPS - BA SAD

Exercice 2025

## Page des signatures

Vu et certifié par le comptable supérieur ou son délégué qui déclare que le présent compte est exact en ses résultats.

Observations :

**EXPERT Lillian (1013693649-0), Inspecteur divisionnaire FIP classe normale**

Le comptable sousigné affirme véritable, sous les peines de droit, le présent compte.

Le comptable affirme, en outre et sous les mêmes peines, que les recettes et dépenses portées dans ce compte sont, sans exception, toutes celles qui ont été faites pour le service de **ST-PIERRE-DES-CORPS - BA SAD** pendant l'année 2025 et qu'il n'en existe aucune autre à sa connaissance.

**CLEMOT Stephane (1014033545-0), Inspecteur divisionnaire FIP hors classe**

Vu par l'ordonnateur ou son délégué qui certifie que le présent compte dont le montant des titres à recouvrer et des mandats émis est conforme aux écritures de sa comptabilité administrative, a été voté le ... par l'organe délibérant.

A DDFIP D'INDRE-ET-LOIRE, le 26/02/2026

A JOUE-LES-TOURS, le 27/02/2026

A, le